LASPRO
CONSULTORES

EXCELENTÍSSIMO SENHOR DOUTOR JUIZ DE DIREITO DA 02ª VARA DE FALÊNCIAS E RECUPERAÇÕES JUDICIAIS DO FORO CENTRAL DA COMARCA DA CAPITAL DO ESTADO DE SÃO PAULO

Recuperação Judicial

Autos nº 1064813-83.2018.8.26.0100

LASPRO CONSULTORES LTDA., neste ato representada pelo DR. **ORESTE NESTOR DE SOUZA LASPRO**, nomeada Administradora Judicial nos autos da Recuperação Judicial de **DETTAL - PART PARTICIPAÇÕES, IMPORTAÇÃO, EXPORTAÇÃO E COMÉRCIO LTDA., BRABEB - BRASIL BEBIDAS EIRELLI, EMPARE - EMPRESA PAULISTA DE REFRIGERANTES LTDA., SAE IMPORTAÇÃO EXPORTAÇÃO EMPREEDIMENTOS E PARTICIPAÇÕES LTDA., STOCKBANK PARTICIPAÇÕES LTDA., THOLOR DO BRASIL LTDA e MAXXI BEVERAGE INDÚSTRIA E COMÉRCIO EIRELI,** vem respeitosamente, à presença de Vossa Excelência, com fulcro no artigo 22, II, alíneas "a" e "c" da Lei de Recuperação de Empresas e Falências n° 11.101/2005, apresentar **Relatório das Atividades das Recuperandas** referente ao período de **novembro de 2022**, em conformidade com o Comunicado CG nº 786/2020 - TJ/SP.

72-910 CT | KP / LS/ MM|RJ2|RC

Fone: +55 11 3211-3010 / Fax: +55 11 3255-3727
R. Major Quedinho, 111 - 18° andar • Centro
01050-030 • São Paulo/SP
lasproconsultores.com.br

Fone: + 39-02 79 47 65 / Fax: + 39-02 78 44 97
Via Visconti di Modrone nº 8/10
20122 • Milão/Itália
edoardoricci.it

Este documento é cópia do original, assinado digitalmente por ORESTE NESTOR DE SOUZA LASPRO e Tribunal de Justica do Estado de Sao Paulo, protocolado em 01/02/2023 às 19:04 , sob o número WJMJ23401463535
Para conferir o original, acesse o site https://esaj.tjsp.jus.br/pastadigital/pg/abrirConferenciaDocumento.do, informe o processo 1064813-83.2018.8.26.0100 e código EB8BD3F.

LASPRO
CONSULTORES

Índice

SUMÁRIO EXECUTIVO 5
Anexo I - Informações Relevantes e Visão Geral das Recuperandas 7
I.1 Informações relevantes 7
I.2 Visão Geral das Recuperandas 7
Anexo II – Análise Financeira – Informações Financeiras e Operacionais 10
II.1. DETTAL-PART PARTICIP., IMPORT., EXPORT. E COMÉRCIO LTDA 10
II.1.1. Análise Horizontal e Vertical 10
II.1.1.1. Evolução do Ativo 10
II.1.1.2. Evolução do Endividamento 11
II.1.1.3. Evolução das Contas de Resultado 12
II.1.2. Análise por meio de Índices, Indicadores e Instrumentos Financeiros 13
II.1.3. Evolução Mensal de Colaboradores 13
II.2. EMPARE EMPRESA PAULISTA DE REFRIGERANTES LTDA. 14
II.2.1. Análise Horizontal e Vertical 14
II.2.1.1. Evolução do Ativo 15
II.2.1.2. Evolução do Endividamento 15
II.2.1.3. Evolução das Contas de Resultado 16
II.2.2. Análise por meio de Índices, Indicadores e Instrumentos Financeiros 17
II.2.3. Evolução Mensal de Colaboradores 17
II.3. SAE IMPORTAÇÃO EXPORTAÇÃO EMPREENDIMENTOS E PARTICIPAÇÕES LTDA 18
II.3.1. Análise Horizontal e Vertical 18
II.3.1.1. Evolução do Ativo 18
II.3.1.2. Evolução do Endividamento 18
II.3.1.3. Evolução das Contas de Resultado 19
II.3.2. Análise por meio de Índices, Indicadores e Instrumentos Financeiros 19

Fone: +55 11 3211-3010 / Fax: +55 11 3255-3727
R. Major Quedinho, 111 - 18º andar • Centro
01050-030 • São Paulo/SP
lasproconsultores.com.br

Fone: + 39-02 79 47 65 / Fax: + 39-02 78 44 97
Via Visconti di Modrone nº 8/10
20122 • Milão/Itália
edoardoricci.it

Este documento é cópia do original, assinado digitalmente por ORESTE NESTOR DE SOUZA LASPRO e Tribunal de Justica do Estado de Sao Paulo, protocolado em 01/02/2023 às 19:04 , sob o número WJMJ23401463535
Para conferir o original, acesse o site https://esaj.tjsp.jus.br/pastadigital/pg/abrirConferenciaDocumento.do, informe o processo 1064813-83.2018.8.26.0100 e código EB8BD3F.

LASPRO
CONSULTORES

II.3.3. Evolução Mensal de Colaboradores 19
II.4. STOCKBANK PARTICIPAÇÕES LTDA 20
II.4.1. Análise Horizontal e Vertical 20
II.4.1.1. Evolução do Ativo 20
II.4.1.2. Evolução do Endividamento 21
II.4.1.3. Evolução das Contas de Resultado 22
II.4.2. Análise por meio de Índices, Indicadores e Instrumentos Financeiros 22
II.4.3. Evolução Mensal de Colaboradores 22
II.5. THOLOR DO BRASIL LTDA. 23
II.5.1. Análise Horizontal e Vertical 23
II.5.1.1. Evolução do Ativo 24
II.5.1.2. Evolução do Endividamento 24
II.5.1.3. Evolução das Contas de Resultado 25
II.5.2. Análise por meio de Índices, Indicadores e Instrumentos Financeiros 26
II.5.3. Evolução Mensal de Colaboradores 26
II.6. MAXXI BEVERAGE INDÚSTRIA E COMÉRCIO EIRELI 26
II.6.1. Análise Horizontal e Vertical 26
II.6.1.1. Evolução do Ativo 27
II.6.1.2. Evolução do Endividamento 27
II.6.1.3. Evolução das Contas de Resultado 28
II.6.2. Análise por meio de Índices, Indicadores e Instrumentos Financeiros 28
II.6.3. Evolução Mensal de Colaboradores 28
II.7. BRABEB BRASIL BEBIDAS LTDA. 29
II.7.1. Análise Horizontal e Vertical 29
II.7.1.1. Evolução do Ativo 29
II.7.1.2. Evolução do Endividamento 30

Fone: +55 11 3211-3010 / Fax: +55 11 3255-3727
R. Major Quedinho, 111 - 18º andar • Centro
01050-030 • São Paulo/SP
lasproconsultores.com.br

Fone: + 39-02 79 47 65 / Fax: + 39-02 78 44 97
Via Visconti di Modrone nº 8/10
20122 • Milão/Itália
edoardoricci.it

Este documento é cópia do original, assinado digitalmente por ORESTE NESTOR DE SOUZA LASPRO e Tribunal de Justica do Estado de Sao Paulo, protocolado em 01/02/2023 às 19:04 , sob o número WJMJ23401463535
Para conferir o original, acesse o site https://esaj.tjsp.jus.br/pastadigital/pg/abrirConferenciaDocumento.do, informe o processo 1064813-83.2018.8.26.0100 e código EB8BD3F.

LASPRO
CONSULTORES

II.7.1.3. Evolução das Contas de Resultado 31
II.7.2. Análise por meio de Índices, Indicadores e Instrumentos Financeiros 32
II.7.3. Evolução Mensal de Colaboradores 32
II.8. BRABEB BRASIL BEBIDAS EIRELI 33
II.8.1. Análise Horizontal e Vertical 33
II.8.1.1. Evolução do Ativo 33
II.8.1.2. Evolução do Endividamento 33
II.8.1.3. Evolução das Contas de Resultado 33
II.8.2. Análise por meio de Índices, Indicadores e Instrumentos Financeiros 34
II.8.3. Evolução Mensal de Colaboradores 34
Anexo III - Acompanhamento do Plano de Recuperação Judicial 38
Anexo IV - Relatório de Diligências Realizadas 39
Anexo V - Pedidos de esclarecimento ou documentos complementares 40
Anexo VI – Cronograma Processual 41
Anexo VII - Da conformidade com a Recomendação nº 72, de 19/08/2020 42

Fone: +55 11 3211-3010 / Fax: +55 11 3255-3727
R. Major Quedinho, 111 - 18º andar • Centro
01050-030 • São Paulo/SP
lasproconsultores.com.br

Fone: + 39-02 79 47 65 / Fax: + 39-02 78 44 97
Via Visconti di Modrone nº 8/10
20122 • Milão/Itália
edoardoricci.it

Este documento é cópia do original, assinado digitalmente por ORESTE NESTOR DE SOUZA LASPRO e Tribunal de Justica do Estado de Sao Paulo, protocolado em 01/02/2023 às 19:04 , sob o número WJMJ23401463535
Para conferir o original, acesse o site https://esaj.tjsp.jus.br/pastadigital/pg/abrirConferenciaDocumento.do, informe o processo 1064813-83.2018.8.26.0100 e código EB8BD3F.

LASPRO
CONSULTORES

SUMÁRIO EXECUTIVO

As Recuperandas juntaram o 3º Modificativo ao Plano de Recuperação Judicial Consolidado, em 04 de maio de 2022. No entanto, observa-se que a Ecoserv Prestação de Serviços de Mão de Obra ("Ecoserv"), em petição apartada, acostou seu modificativo ao Plano de Recuperação Judicial individual, em contrariedade à decisão de fls. 53.654/53.660.

Por isso, esta Auxiliar opinou pela intimação das Recuperandas para apresentarem Planos de Recuperação Judicial unitários em relação às Classes II, III e IV, diante do processamento desta Recuperação Judicial em consolidação substancial, com condições de pagamento detalhadas e concretas, sendo possível tão somente a cisão dos Planos em relação à Classe I, itens estes cumpridos às fls. 55.259/55.282 e 55.313/55.329.

As Recuperandas DETTAL-PART, EMPARE, BRABEB LTDA auferiram Receitas, em conjunto, na ordem de R$ 272,6 milhões, enquanto a SAE, STOCKBANK, MAXXI e BRABEB EIRELI só registraram os gastos operacionais do período. Notam-se que todas as empresas supracitadas apresentaram Prejuízo no acumulado de novembro de 2022, exceto pela Recuperanda EMPARE, que evidenciou lucro líquido de R$ 3,7 milhões.

Foram analisadas as Demonstrações Financeiras da Recuperanda THOLOR DO BRASIL LTDA e sua evolução no mês de novembro de 2022 e, devido aos ajustes nas contas contábeis, os saldos de outubro de 2022 estão apresentados no presente relatório. Mencionada empresa apresentou Receita líquida acumulada, em novembro de 2022, na ordem de R$ 266 milhões, a qual,

Fone: +55 11 3211-3010 / Fax: +55 11 3255-3727
R. Major Quedinho, 111 - 18º andar • Centro
01050-030 • São Paulo/SP
lasproconsultores.com.br

Fone: + 39-02 79 47 65 / Fax: + 39-02 78 44 97
Via Visconti di Modrone nº 8/10
20122 • Milão/Itália
edoardoricci.it

Este documento é cópia do original, assinado digitalmente por ORESTE NESTOR DE SOUZA LASPRO e Tribunal de Justica do Estado de Sao Paulo, protocolado em 01/02/2023 às 19:04 , sob o número WJMJ23401463535
Para conferir o original, acesse o site https://esaj.tjsp.jus.br/pastadigital/pg/abrirConferenciaDocumento.do, informe o processo 1064813-83.2018.8.26.0100 e código EB8BD3F.

LASPRO
CONSULTORES

mesmo após a absorção dos custos e despesas, resultou em Lucro Líquido de R$ 156,7 milhões.

Cabe observar que as Recuperandas são as responsáveis pelo fornecimento das informações acerca de suas atividades, inclusive, sob as penas do artigo 171, da Lei 11.101/05.

Outrossim, são necessários esclarecimentos quanto às pendências relacionadas no *Anexo V Pedidos de Esclarecimento ou Documentos Complementares* deste relatório.

A Administradora Judicial informa que toda a documentação verificada para a elaboração do presente relatório encontra-se à disposição dos interessados, mediante agendamento prévio.

Sendo o que tinha para o momento, esta subscritora coloca-se à disposição de Vossa Excelência, dos nobres advogados da Recuperanda, credores, bem como do ilustre representante do Ministério Público para quaisquer esclarecimentos que se façam necessários.

São Paulo, 01 de fevereiro de 2023.

LASPRO CONSULTORES LTDA.
Administradora Judicial
Oreste Nestor de Souza Laspro
OAB/SP nº 98.628

72-910 CT | KP / LS/ MM|RJ2|RC

Fone: +55 11 3211-3010 / Fax: +55 11 3255-3727
R. Major Quedinho, 111 - 18º andar • Centro
01050-030 • São Paulo/SP
lasproconsultores.com.br

Fone: + 39-02 79 47 65 / Fax: + 39-02 78 44 97
Via Visconti di Modrone nº 8/10
20122 • Milão/Itália
edoardoricci.it

Este documento é cópia do original, assinado digitalmente por ORESTE NESTOR DE SOUZA LASPRO e Tribunal de Justica do Estado de Sao Paulo, protocolado em 01/02/2023 às 19:04 , sob o número WJMJ23401463535
Para conferir o original, acesse o site https://esaj.tjsp.jus.br/pastadigital/pg/abrirConferenciaDocumento.do, informe o processo 1064813-83.2018.8.26.0100 e código EB8BD3F.

Anexo I - Informações Relevantes e Visão Geral das Recuperandas

I.1 Informações relevantes

No período, esta Auxiliar identificou que foram realizados ajustes contábeis no mês de outubro de 2022, nas contas da **Recuperanda Tholor do Brasil Ltda**.

- Os Ativos passaram de R$ 2.410.981.223 para R$ 2.193.911.729, após os ajustes nas rubricas Caixa e Equivalentes de Caixa, Clientes, Créditos, Estoques, Imobilizado e Despesas do Exercício Seguinte.
- Passivo Circulante: Empréstimos e Financiamentos, Fornecedores, Obrigações Trabalhistas e Previdenciárias, Obrigações Fiscais, Outras Obrigações, Parcelamentos e Provisões.
- No resultado: ajuste nas rubricas Deduções, Custos e Despesas, encerrando o exercício de 2022, com Resultado positivo de R$ 156,7 milhões.

I.2 Visão Geral das Recuperandas

2.1. DETTAL-PART PARTICIPAÇÕES, IMPORTAÇÃO, EXPORTAÇÃO, INDÚSTRIA E COMÉRCIO LTDA, situada à Rua Silveira Martins, 112 conjunto 24 - Sé - São Paulo/SP, inscrita no CNPJ nº 02.187.685/0001-52, foi fundada em 02/09/1997. Tem como atividade econômica ser holding de instituições não-financeiras e serviços combinados de escritório e apoio administrativo. A empresa apresenta a seguinte estrutura societária:

Dettal-Part Participações, Importação, Exportação, Indústria e Comércio Ltda		
Sócios	**Quotas**	**Participação**
Laerte Codonho	99.999	99,99%
Cibele Codonho	1	0,01%
	100.000	**100,00%**

2.2. BRABEB - BRASIL BEBIDAS EIRELI, situada à Avenida Andrômeda, 885 - conjunto 217 - Green Valley Comércio - Barueri/SP, inscrita no CNPJ nº 27.306.412/0001-00, foi fundada em 08/03/2017. Tem como atividade econômica serviços combinados de escritório e apoio administrativo. A empresa apresenta a seguinte estrutura societária:

Brabeb Brasil Bebidas Eireli		
Sócios	**Quotas**	**Participação**
Laerte Codonho	100.000	100,00%
	100.000	**100,00%**

Este documento é cópia do original, assinado digitalmente por ORESTE NESTOR DE SOUZA LASPRO e Tribunal de Justica do Estado de Sao Paulo, protocolado em 01/02/2023 às 19:04 , sob o número WJMJ23401463535
Para conferir o original, acesse o site https://esaj.tjsp.jus.br/pastadigital/pg/abrirConferenciaDocumento.do, informe o processo 1064813-83.2018.8.26.0100 e código EB8BD3F.

2.3. BRABEB - BRASIL BEBIDAS LTDA, situada à Avenida Andrômeda, 885 - sala 217 Bloco B - Green Valley Comércio - Barueri/SP, inscrita no CNPJ nº 33.935.489/0001-42, foi fundada em 24/05/2019. Tem como atividade econômica serviços combinados de escritório e apoio administrativo, fabricação de refrigerantes, transporte rodoviário de carga e armazéns gerais. A empresa apresenta a seguinte estrutura societária:

Brabeb Brasil Bebidas Ltda.		
Sócios	**Quotas**	**Participação**
Laerte Codonho	1.000	1,00%
Stockbank Participações	99.000	99,00%
	100.000	**100,00%**

2.4. EMPARE - EMPRESA PAULISTA DE REFRIGERANTES LTDA. situada à Avenida Andrômeda, 885 - conjunto 2801 - Green Valley Comércio - Barueri/SP, inscrita no CNPJ nº 28.433.020/000175, foi fundada em 15/08/2017. Tem como atividade econômica a fabricação de refrigerantes. A empresa apresenta a seguinte estrutura societária:

Empare Empresa Paulista de Refrigerantes Ltda.		
Sócios	**Quotas**	**Participação**
Rogério Santana Gomes	80.000	80,00%
Brabeb Brasil Bebidas Eireli	20.000	20,00%
	100.000	**100,00%**

2.5. SAE IMPORTAÇÃO, EXPORTAÇÃO, EMPREENDIMENTOS E PARTICIPAÇÕES LTDA. situada à Avenida Rio Branco, 26 - Centro - Rio de Janeiro/RJ, inscrita no CNPJ nº 20.284.512/0001-34, foi fundada em 20/05/2014. Tem como atividade econômica a representação comercial de máquinas, equipamentos, embarcações e aeronaves, comércio atacadista de máquinas e equipamentos, além de holding de instituições não-financeiras e aluguel de imóveis próprios. A empresa apresenta a seguinte estrutura societária:

SAE Importação, Exportação, Empreendimentos e Participações Ltda.		
Sócios	**Quotas**	**Participação**
Tholor do Brasil Ltda	99.999	99,99%
Dettal Participações	1	0,01%
	100.000	**100,00%**

2.6. STOCKBANK PARTICIPAÇÕES LTDA. situada à Avenida Rio Branco, 26 - Centro - Rio de Janeiro/RJ, inscrita no CNPJ nº 11.395.965/0001-47, foi fundada em 14/10/2009. Tem como atividade econômica ser uma holding de instituições não-financeiras e aluguel de imóveis próprios. A empresa apresenta a seguinte estrutura societária:

Este documento é cópia do original, assinado digitalmente por ORESTE NESTOR DE SOUZA LASPRO e Tribunal de Justica do Estado de Sao Paulo, protocolado em 01/02/2023 às 19:04 , sob o número WJMJ23401463535
Para conferir o original, acesse o site https://esaj.tjsp.jus.br/pastadigital/pg/abrirConferenciaDocumento.do, informe o processo 1064813-83.2018.8.26.0100 e código EB8BD3F.

Stockbank Participações Ltda.		
Sócios	**Quotas**	**Participação**
Tholor do Brasil Ltda	99.000	99,00%
Dettal Participações	1.000	1,00%
	100.000	**100,00%**

2.7. THOLOR DO BRASIL LTDA, situada à Avenida São João, 04 - Santo Antônio - Manaus/AM, inscrita no CNPJ nº 06.281.716/0001-90, foi fundada em 25/10/2018. Tem como atividade econômica a fabricação de suco de frutas, hortaliças e legumes, além da fabricação de chá mate e de outras bebidas não alcoólicas. A empresa apresenta a seguinte estrutura societária:

Tholor do Brasil Ltda		
Sócios	**Quotas**	**Participação**
Dettal Participações	1.199.568	80,00%
Laerte Codonho	299.582	20,00%
	1.499.150	**100,00%**

2.8. MAXXI BEVERAGE INDÚSTRIA E COMÉRCIO LTDA, situada à Rodovia Washington Luiz, 19.734 - Chácaras Rio-Petrópolis - Duque de Caxias/RJ, inscrita no CNPJ nº 10.346.426/0001-55, foi fundada em 01/09/2008. Tem como atividade econômica a fabricação de refrigerantes, envasamento e empacotamento sob contrato. Além do comércio atacadista de produtos alimentícios, cerveja, chope e refrigerante. A empresa apresenta a seguinte estrutura societária:

Maxxi Beverage Indústria e Comércio Ltda		
Sócios	**Quotas**	**Participação**
Genésio Luciano da Costa	200.000	100,00%
	200.000	**100,00%**

Este documento é cópia do original, assinado digitalmente por ORESTE NESTOR DE SOUZA LASPRO e Tribunal de Justica do Estado de Sao Paulo, protocolado em 01/02/2023 às 19:04 , sob o número WJMJ23401463535
Para conferir o original, acesse o site https://esaj.tjsp.jus.br/pastadigital/pg/abrirConferenciaDocumento.do, informe o processo 1064813-83.2018.8.26.0100 e código EB8BD3F.

Anexo II – Análise Financeira – Informações Financeiras e Operacionais

II.1. DETTAL-PART PARTICIP., IMPORT., EXPORT. E COMÉRCIO LTDA

II.1.1. Análise Horizontal e Vertical

Balanço Patrimonial - Em R$	out-22	nov-22	AV	AH
ATIVO	**24.522.030**	**24.541.798**	**100,0%**	**100,1%**
Circulante	**11.719.067**	**11.737.693**	**47,8%**	**100,2%**
DISPONÍVEL	644.839	644.968	2,6%	100,0%
CONTAS A RECEBER	3.211.000	3.226.000	13,1%	100,5%
ADIANTAMENTO A FORNECEDORES	7.858.561	7.862.057	32,0%	100,0%
IMPOSTOS A RECUPERAR/COMPENSAR	4.668	4.668	0,0%	100,0%
Não Circulante	**12.802.963**	**12.804.105**	**52,2%**	**100,0%**
COLIGADAS	6.569.053	6.578.464	26,8%	100,1%
OUTROS CRÉDITOS	4.609.794	4.609.794	18,8%	100,0%
ATIVO PERMANENTE	1.624.115	1.615.847	6,6%	99,5%
PASSIVO	**24.522.030**	**24.541.798**	**100,0%**	**100,1%**
Circulante	**668.733**	**673.433**	**2,7%**	**100,7%**
FORNECEDORES	22.506	22.506	0,1%	100,0%
OBRIGAÇÕES TRIBUTÁRIAS	414.200	414.200	1,7%	100,0%
OBRIGAÇÕES TRABALHISTAS E PREVIDÊNCIÁRIA	200.391	205.091	0,8%	102,3%
ADIANTAMENTO DE CLIENTES	31.636	31.636	0,1%	100,0%
Não Circulante	**23.597.994**	**23.628.085**	**96,3%**	**100,1%**
EMPRÉSTIMOS E FINANCIAMENTOS	15.949.824	15.979.916	65,1%	100,2%
CREDORES RJ	7.648.170	7.648.170	31,2%	100,0%
Patrimônio Líquido	**255.303**	**240.279**	**1,0%**	**94,1%**
CAPITAL SOCIAL	100.000	100.000	0,4%	100,0%
LUCROS OU PREJUÍZOS ACUMULADOS	419.248	419.248	1,7%	100,0%
RESULTADO DO EXERCÍCIO	-263.945	-278.969	-1,1%	105,7%

DRE - Em R$	out-22	nov-22	AV	AH	Acumulado
RECEITA BRUTA	**17.000**	**17.000**			**187.000**
(-) Deduções e Abatimentos	-621	-621			-6.826
= RECEITA LÍQUIDA	**16.380**	**16.380**	**100,0%**	**100,0%**	**180.175**
= RESULTADO BRUTO	**16.380**	**16.380**	**100,0%**	**100,0%**	**180.175**
(+ -) RECEITAS E DESPESAS OPERACIONAIS	**-40.179**	**-31.403**	**-191,7%**	**78,2%**	**-459.144**
(-) Despesas Gerais	-16.287	-16.058	-98,0%	98,6%	-277.402
(-) Despesas Pessoal	-23.629	-15.139	-92,4%	64,1%	-155.427
(-) Despesas Tributárias	-67	-67	-0,4%	100,0%	-19.608
(-) Despesas Financeiras	-195	-140	-0,9%	71,9%	-6.706
= RESULTADO OPERACIONAL	**-23.799**	**-15.024**	**-91,7%**	**63,1%**	**-278.969**
= RESULTADO DO EXERCÍCIO	**-23.799**	**-15.024**	**-91,7%**	**63,1%**	**-278.969**

II.1.1.1. Evolução do Ativo

Sem apresentar movimentações expressivas no transcorrer dos últimos seis meses, os Ativos totalizaram R$ 24,5 milhões, em novembro de 2022.

Este documento é cópia do original, assinado digitalmente por ORESTE NESTOR DE SOUZA LASPRO e Tribunal de Justica do Estado de Sao Paulo, protocolado em 01/02/2023 às 19:04 , sob o número WJMJ23401463535
Para conferir o original, acesse o site https://esaj.tjsp.jus.br/pastadigital/pg/abrirConferenciaDocumento.do, informe o processo 1064813-83.2018.8.26.0100 e código EB8BD3F.

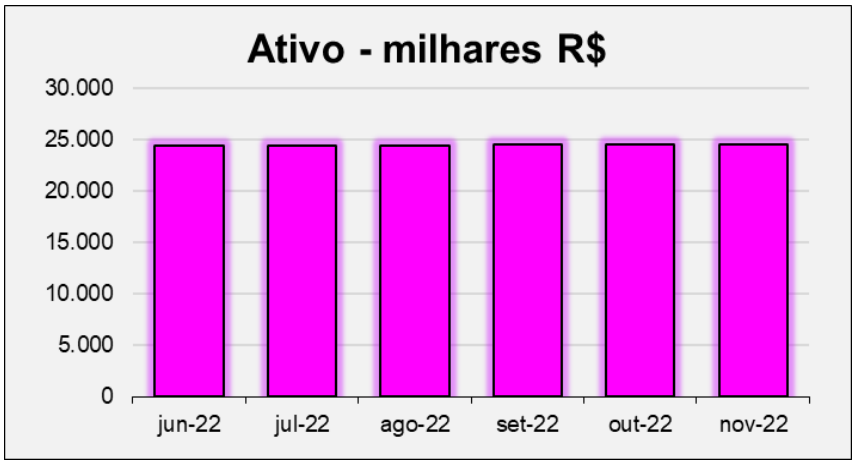

As principais contas do Ativo são as de: Adiantamentos a Fornecedores, Créditos com Coligadas e Contas a Receber.

- Nas Demonstrações Financeiras apresentadas, não é possível analisar a composição da rubrica de Adiantamento a Fornecedores que, em novembro de 2022, totalizou R$ 7,9 milhões.
- Os Créditos com Coligadas são compostos, principalmente, pelo valor a receber da Recuperanda STOCKBANK PARTICIPAÇÕES LTDA, no total de R$ 6,6 milhões. Nota-se que esse valor não é refletido na contabilidade da STOCKBANK, demonstrando a necessidade de controle e verificação dos saldos entre as empresas do GRUPO.
- Com relação à rubrica de Contas a Receber, foi apresentado o Livro Razão da conta, contudo, a partir desse documento, não é possível efetuar a análise dos principais Clientes da Recuperanda, pois não são demonstrados os saldos que compõem o total de R$ 3,2 milhões.
- O Ativo Permanente comporta os saldos das contas de Investimentos (R$ 1,2 milhões) e de Imobilizado (R$ 414,1 mil). No período, houve o reconhecimento contábil da depreciação dos ativos.

II.1.1.2. Evolução do Endividamento

O endividamento atingiu R$ 23,6 milhões, dos quais R$ 7,6 milhões são atinentes aos créditos concursais.

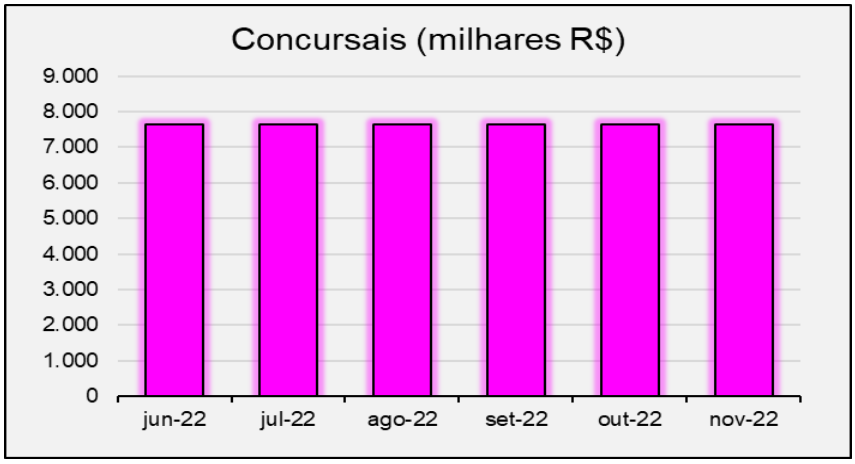

Este documento é cópia do original, assinado digitalmente por ORESTE NESTOR DE SOUZA LASPRO e Tribunal de Justica do Estado de Sao Paulo, protocolado em 01/02/2023 às 19:04 , sob o número WJMJ23401463535
Para conferir o original, acesse o site https://esaj.tjsp.jus.br/pastadigital/pg/abrirConferenciaDocumento.do, informe o processo 1064813-83.2018.8.26.0100 e código EB8BD3F.

- Do total de R$ 16,6 milhões das obrigações extraconcursais, R$ 15,9 milhões são referentes aos grupos de Empréstimos e Financiamentos, compostos, majoritariamente, pelos saldos da Conta Corrente Sócios (R$ 13,9 milhões) e Empare (R$ 2 milhões).
- Para análise dos principais Fornecedores, são necessárias informações complementares, conforme solicitado no "*Anexo V*".

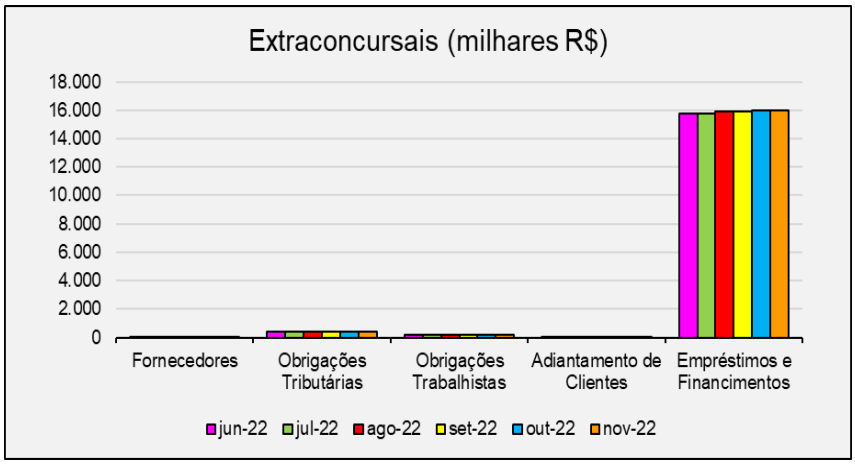

- A Recuperanda apresentou livros contábeis, relatórios de apuração, guias e comprovantes de pagamento das obrigações tributárias, trabalhistas e previdenciárias. Pela movimentação, é possível verificar os pagamentos dos valores apurados no período, demonstrando irregularidade nos pagamentos anteriores.

II.1.1.3. Evolução das Contas de Resultado

A Receita Líquida Acumulada atingiu R$ 180,2 mil, que foi insuficiente para cobrir os custos e as despesas durante todo o período de 2022, resultando em Prejuízo Acumulado de R$ 279 mil. No mês de novembro/2022, evidenciou lucro líquido de R$ 1,4 mil.

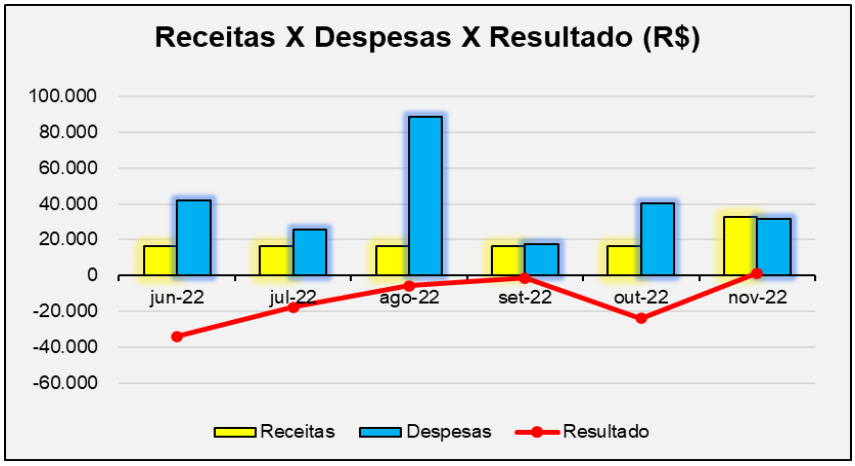

Este documento é cópia do original, assinado digitalmente por ORESTE NESTOR DE SOUZA LASPRO e Tribunal de Justica do Estado de Sao Paulo, protocolado em 01/02/2023 às 19:04 , sob o número WJMJ23401463535
Para conferir o original, acesse o site https://esaj.tjsp.jus.br/pastadigital/pg/abrirConferenciaDocumento.do, informe o processo 1064813-83.2018.8.26.0100 e código EB8BD3F.

II.1.2. Análise por meio de Índices, Indicadores e Instrumentos Financeiros

Índices de Liquidez	jun-22	jul-22	ago-22	set-22	out-22	nov-22
Liquidez Imediata	0,97	0,96	0,95	0,98	0,96	0,96
Liquidez Seca	17,45	17,47	17,28	17,85	17,52	17,43
Liquidez Corrente	17,45	17,47	17,28	17,85	17,52	17,43
Liquidez Geral	0,95	0,95	0,94	0,94	0,94	0,94
Índices de Estrutura de Capital	**jun-22**	**jul-22**	**ago-22**	**set-22**	**out-22**	**nov-22**
Endividamento	63,50	66,69	86,33	86,81	95,05	101,14
Composição do Endividamento	0,03	0,03	0,03	0,03	0,03	0,03
Imobilização dos Recursos Não Correntes	0,07	0,07	0,07	0,07	0,07	0,07
Instrumentos Financeiros - em R$	**jun-22**	**jul-22**	**ago-22**	**set-22**	**out-22**	**nov-22**
Capital Circulante Líquido	10.990.853	11.005.745	11.019.223	11.048.370	11.050.334	11.064.260
Necessidade de Capital de Giro	10.346.015	10.360.907	10.374.385	10.403.531	10.405.496	10.419.292
Saldo em Tesouraria	644.838	644.839	644.838	644.839	644.839	644.968
Índice de Rentabilidade - em R$	**jun-22**	**jul-22**	**ago-22**	**set-22**	**out-22**	**nov-22**
EBITDA	- 38.599	- 17.741	- 5.882	- 1.525	- 23.994	1.216

II.1.3. Evolução Mensal de Colaboradores

A Recuperanda possui apenas um funcionário em seu quadro.

Este documento é cópia do original, assinado digitalmente por ORESTE NESTOR DE SOUZA LASPRO e Tribunal de Justica do Estado de Sao Paulo, protocolado em 01/02/2023 às 19:04 , sob o número WJMJ23401463535
Para conferir o original, acesse o site https://esaj.tjsp.jus.br/pastadigital/pg/abrirConferenciaDocumento.do, informe o processo 1064813-83.2018.8.26.0100 e código EB8BD3F.

II.2. EMPARE EMPRESA PAULISTA DE REFRIGERANTES LTDA.

II.2.1. Análise Horizontal e Vertical

Balanço Patrimonial - Em R$	out/22	nov/22	AV	AH
ATIVO	**1.618.815.266**	**1.677.726.078**	**100,0%**	**103,6%**
CIRCULANTE	**1.617.636.218**	**1.676.836.158**	**99,9%**	**103,7%**
DISPONÍVEL	7.907	8.066	0,0%	102,0%
CONTAS A RECEBER	145.397.446	162.136.825	9,7%	111,5%
ADIANTAMENTOS A FUNCIONÁRIOS	129.604	126.982	0,0%	98,0%
IMPOSTOS A RECUPERAR	174.953.585	184.739.801	11,0%	105,6%
ADIANTAMENTO A FORNECEDOR	683.844.431	691.742.562	41,2%	101,2%
IMPOSTOS A RESTITUIR	271.096	271.096	0,0%	100,0%
ESTOQUES	613.032.149	637.810.826	38,0%	104,0%
NÃO CIRCULANTE	**1.179.049**	**889.921**	**0,1%**	**75,5%**
TÍTULOS A RECEBER	38.617	38.617	0,0%	100,0%
IMOBILIZADO	1.140.431	851.303	0,1%	74,6%
PASSIVO	**1.618.815.266**	**1.677.726.078**	**100,0%**	**103,6%**
CIRCULANTE	**1.371.079.139**	**1.421.545.981**	**84,7%**	**103,7%**
SALÁRIOS A PAGAR	984.547	988.546	0,1%	100,4%
OBRIGAÇÕES TRABALHISTAS	200.304	179.849	0,0%	89,8%
OBRIGAÇÕES TRIBUTÁRIAS	9.542.713	9.599.799	0,6%	100,6%
FORNECEDORES	1.331.907.214	1.382.353.427	82,4%	103,8%
ADIANTAMENTO DE CLIENTE	27.995.188	27.995.188	1,7%	100,0%
PROVISÕES E ENCARGOS TRABALHISTAS	449.173	429.171	0,0%	95,5%
NÃO CIRCULANTE	**241.863.417**	**241.863.417**	**14,4%**	**100,0%**
CLASSE I	133.043	133.043	0,0%	100,0%
CLASSE III	241.440.074	241.440.074	14,4%	100,0%
CLASSE IV	290.300	290.300	0,0%	100,0%
PATRIMÔNIO LIQUIDO	**5.872.710**	**14.316.681**	**0,9%**	**243,8%**
CAPITAL SOCIAL	100.000	100.000	0,0%	100,0%
LUCROS OU PREJUIZOS ACUMULADOS	10.464.641	10.464.641	0,6%	100,0%
RESULTADO DO EXERCÍCIO	-4.691.932	3.752.039	0,2%	-80,0%

DRE - Em R$	out/22	nov/22	AV	AH	2022
RECEITA BRUTA	**19.216.097**	**33.701.151**			**266.169.396**
(-) Deduções e Abatimentos	-6.558.198	-11.074.081			-95.323.658
= RECEITA LÍQUIDA	**12.657.900**	**22.627.070**	**100,0%**	**178,8%**	**170.845.737**
(-) Custos dos Produtos e Serviços Vendidos	-10.312.617	-19.524.605	-86,3%	189,3%	-155.220.345
= RESULTADO BRUTO	**2.345.283**	**3.102.465**	**13,7%**	**132,3%**	**12.202.554**
(+ -) RECEITAS E DESPESAS OPERACIONAIS	**-2.596.983**	**5.341.505**	**23,6%**	**-205,7%**	**-11.873.353**
(+) Receitas Financeiras	0	0	0,0%	0,0%	298.751
(+) Outras Receitas Operacionais	62.640	7.611.547	33,6%	12151,2%	12.722.399
(-) Despesas Gerais	-713.423	-728.542	-3,2%	102,1%	-7.776.050
(-) Despesas com Pessoal	-285.318	-297.725	-1,3%	104,3%	-2.578.423
(-) Despesas com Vendas	-130.957	-113.589	-0,5%	86,7%	-3.106.586
(-) Despesas Tributárias	-14.479	-77.962	-0,3%	538,4%	-124.797
(-) Despesas Financeiras	-1.207.353	-743.413	-3,3%	61,6%	-7.914.051
(-) Depreciação e Amortização	-308.093	-308.810	-1,4%	100,2%	-3.394.598
= RESULTADO OPERACIONAL	**-251.699**	**8.443.971**	**37,3%**	**-3354,8%**	**3.752.039**
= RESULTADO DO EXERCÍCIO	**-251.699**	**8.443.971**	**37,3%**	**-3354,8%**	**3.752.039**

Este documento é cópia do original, assinado digitalmente por ORESTE NESTOR DE SOUZA LASPRO e Tribunal de Justica do Estado de Sao Paulo, protocolado em 01/02/2023 às 19:04 , sob o número WJMJ23401463535
Para conferir o original, acesse o site https://esaj.tjsp.jus.br/pastadigital/pg/abrirConferenciaDocumento.do, informe o processo 1064813-83.2018.8.26.0100 e código EB8BD3F.

II.2.1.1. Evolução do Ativo

Em novembro/2022, apresentando leve crescimento em relação ao mês anterior, os Ativos totalizaram R$ 1,7 bilhões.

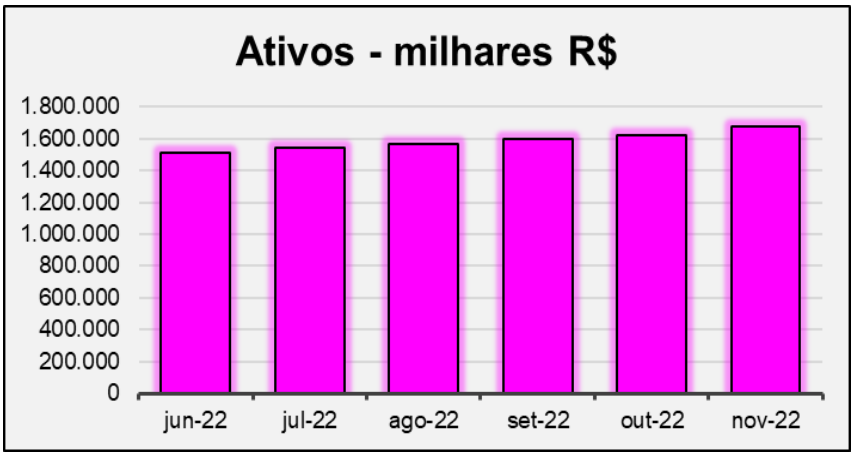

As principais contas do Ativo são as de Adiantamentos a Fornecedores e Estoques.

- Nas Demonstrações Financeiras apresentadas, não foi possível analisar a composição da rubrica de Adiantamento a Fornecedores, que somou R$ 691,7 milhões, representando 41,2% do total de Ativos.
- O Contas a Receber, em novembro/2022, perfez 162,1 milhões. Destaca-se que, não foi apresentado relatório suporte solicitado em Termo de Diligência.
- O grupo de Estoques é composto pelas contas de: Produtos Acabados (R$ 6,5 milhões), Matérias Primas em Poder de Terceiros (R$ 2,2 milhões) e Matérias Primas (R$ 628,9 milhões), perfazendo R$ 637,8 milhões, representando 38% do total de Ativos.
- O Ativo Imobilizado líquido totalizou R$ 851.303, em novembro/2022 (R$ 1,1 milhões em outubro/2022), denotando o reconhecimento contábil das depreciações dos ativos.

II.2.1.2. Evolução do Endividamento

- A Recuperanda apresentou livros contábeis, relatórios de apuração, guias e comprovantes de pagamento das obrigações tributárias, trabalhistas e previdenciárias. Pela movimentação, é possível verificar o pagamento de valores apurados no período., demonstrando irregularidade nos pagamentos anteriores.
- Do endividamento total de R$ 1,7 bilhões, R$ 241,9 milhões são atinentes aos créditos concursais.

Este documento é cópia do original, assinado digitalmente por ORESTE NESTOR DE SOUZA LASPRO e Tribunal de Justica do Estado de Sao Paulo, protocolado em 01/02/2023 às 19:04 , sob o número WJMJ23401463535
Para conferir o original, acesse o site https://esaj.tjsp.jus.br/pastadigital/pg/abrirConferenciaDocumento.do, informe o processo 1064813-83.2018.8.26.0100 e código EB8BD3F.

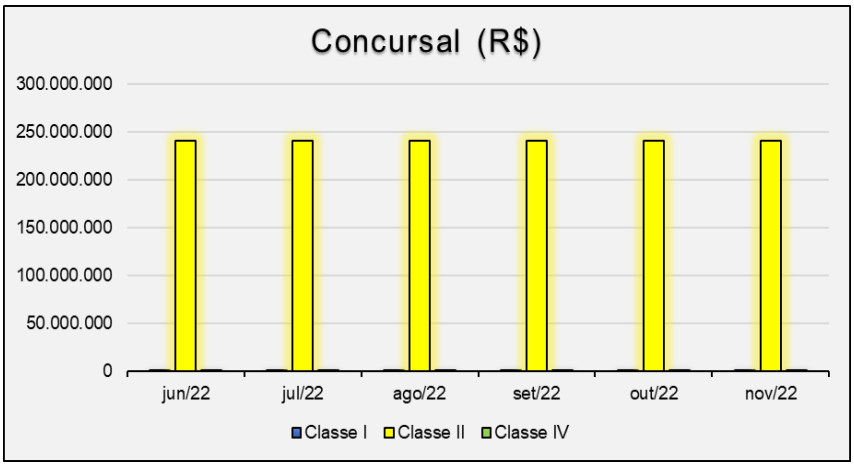

- Entre as dívidas extraconcursais, que somaram R$ 1,4 bilhões, a mais relevante é a de Fornecedores (97,2%). Não é possível efetuar a análise dos principais Fornecedores, pois não foi apresentado o relatório suporte solicitado em Termo de Diligência.

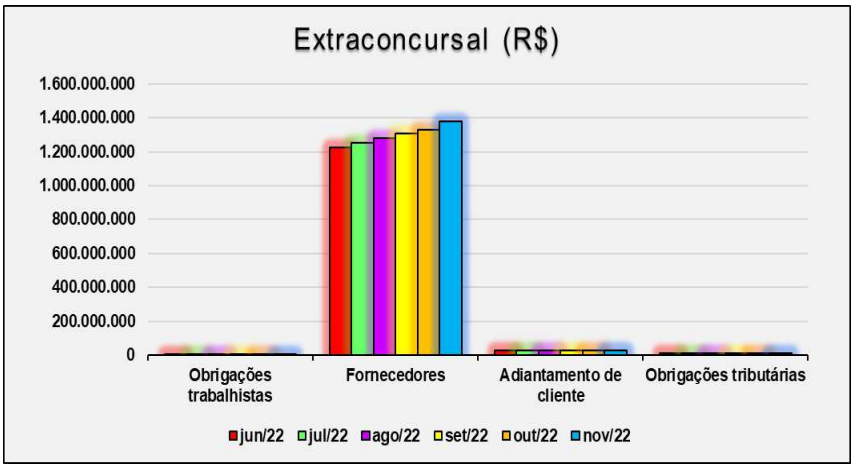

II.2.1.3. Evolução das Contas de Resultado

No exercício de 2022, até novembro/2022, auferiu Receita Líquida de R$ 170,8 milhões.

No mês de novembro/2022, a Receita Líquida foi de R$ 22,6 milhões, aumentando 78,8% em relação ao mês anterior.

No acumulado de 2022, os Custos representavam 90,8% da Receita Líquida acumulada. No mês de novembro/2022, consumiram 86,3% da Receita Líquida mensal.

Após a contabilização, em novembro de 2022, dos “Créditos Presumido IPI”, no valor de R$ 7,5 milhões, em “Outras Receitas Operacionais”, a Recuperanda apresentou Resultado líquido positivo no valor de 8,4 milhões.

Em 2022, até novembro, evidenciou lucro líquido de R$ 3,7 milhões.

Este documento é cópia do original, assinado digitalmente por ORESTE NESTOR DE SOUZA LASPRO e Tribunal de Justica do Estado de Sao Paulo, protocolado em 01/02/2023 às 19:04 , sob o número WJMJ23401463535
Para conferir o original, acesse o site https://esaj.tjsp.jus.br/pastadigital/pg/abrirConferenciaDocumento.do, informe o processo 1064813-83.2018.8.26.0100 e código EB8BD3F.

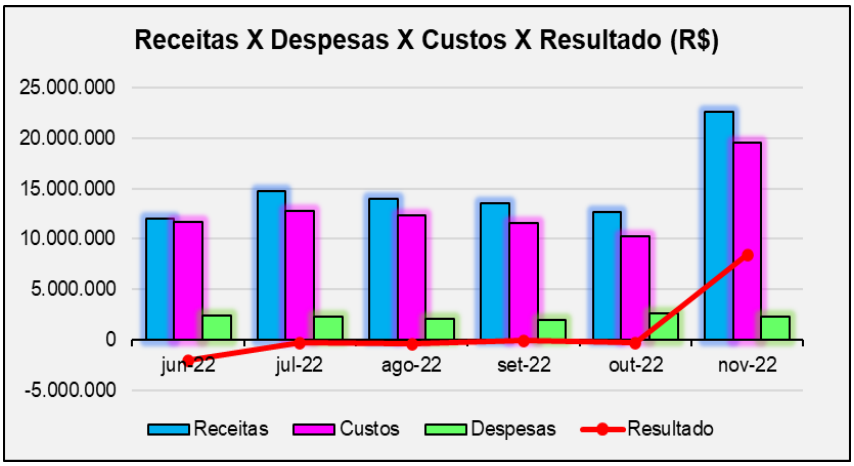

II.2.2. Análise por meio de Índices, Indicadores e Instrumentos Financeiros

Índices de Liquidez	jun-22	jul-22	ago-22	set-22	out-22	nov-22
Liquidez Imediata	0,00	0,00	0,00	0,00	0,00	0,00
Liquidez Seca	0,75	0,75	0,74	0,74	0,73	0,73
Liquidez Corrente	1,19	1,19	1,19	1,18	1,18	1,18
Liquidez Geral	1,00	1,00	1,00	1,00	1,00	1,01
Índices de Estrutura de Capital	**jun-22**	**jul-22**	**ago-22**	**set-22**	**out-22**	**nov-22**
Endividamento	222,42	235,24	253,73	259,48	274,65	116,19
Composição do Endividamento	0,84	0,84	0,85	0,85	0,85	0,85
Imobilização dos Recursos Não Correntes	0,01	0,01	0,01	0,01	0,00	0,00
Instrumentos Financeiros - em R$	**jun-22**	**jul-22**	**ago-22**	**set-22**	**out-22**	**nov-22**
Capital Circulante Líquido	246.248.405	246.308.749	246.256.714	246.521.667	246.557.078	255.290.177
Necessidade de Capital de Giro	242.326.772	246.298.524	246.248.414	246.467.477	246.549.172	255.282.111
Saldo em Tesouraria	3.921.633	10.225	8.300	54.190	7.907	8.066
Índice de Rentabilidade - em R$	**jun-22**	**jul-22**	**ago-22**	**set-22**	**out-22**	**nov-22**
EBITDA	- 3.218.208	- 1.225.320	- 1.533.094	- 970.423	- 1.767.145	7.391.747

II.2.3. Evolução Mensal de Colaboradores

Colaboradores	fev/22	mar/22	abr/22	mai/22	jun/22	jul/22	ago/22	set/22	out/22	nov/22
Ativos	51	51	51	44	44	45	65	67	58	61
Férias	0	0	0	0	0	0	0	0	0	0
Afastados	0	0	0	1	0	0	0	0	0	0
Admitidos	10	4	3	6	13	12	8	0	0	4
Demitidos	5	7	7	3	8	6	6	0	9	7

Este documento é cópia do original, assinado digitalmente por ORESTE NESTOR DE SOUZA LASPRO e Tribunal de Justica do Estado de Sao Paulo, protocolado em 01/02/2023 às 19:04 , sob o número WJMJ23401463535
Para conferir o original, acesse o site https://esaj.tjsp.jus.br/pastadigital/pg/abrirConferenciaDocumento.do, informe o processo 1064813-83.2018.8.26.0100 e código EB8BD3F.

II.3. SAE IMPORTAÇÃO EXPORTAÇÃO EMPREENDIMENTOS E PARTICIPAÇÕES LTDA

II.3.1. Análise Horizontal e Vertical

Balanço Patrimonial - Em R$	out-22	nov-22	AV	AH
ATIVO	**55.000**	**55.000**	**100,0%**	**100,0%**
Não Circulante	**55.000**	**55.000**	**100,0%**	**100,0%**
IMOBILIZADO	55.000	55.000	100,0%	100,0%
PASSIVO	**55.000**	**55.000**	**100,0%**	**100,0%**
Não Circulante	**10.057**	**10.271**	**18,7%**	**102,1%**
EMPRÉSTIMOS E FINANCIAMENTOS	10.057	10.271	18,7%	102,1%
Patrimônio Líquido	**44.943**	**44.729**	**81,3%**	**99,5%**
CAPITAL SOCIAL	10.000	10.000	18,2%	100,0%
RESERVAS	45.000	45.000	81,8%	100,0%
LUCROS OU PREJUÍZOS ACUMULADOS	-7.963	-7.963	-14,5%	100,0%
RESULTADO DO EXERCÍCIO	-2.093	-2.307	-4,2%	110,2%

DRE - Em R$ Mensal	out-22	nov-22	AH	2022
RECEITA BRUTA				
(-) Deduções e Abatimentos				
= RECEITA LÍQUIDA				
(-) Custos dos Produtos e Serviços Vendidos				
= RESULTADO BRUTO				
(+ -) RECEITAS E DESPESAS OPERACIONAIS	**-214**	**-214**	**100,0%**	**- 2.307**
(-) Despesas Gerais	-214	-214	100,0%	- 2.307
= RESULTADO OPERACIONAL	**-214**	**-214**	**100,0%**	**- 2.307**
(-) Provisão IRPJ/CSLL				
= RESULTADO DO EXERCÍCIO	**-214**	**-214**	**100,0%**	**- 2.307**

II.3.1.1. Evolução do Ativo

Com relação aos Ativos, a Recuperanda permanece com o Imobilizado no valor de R$ 55 mil.

II.3.1.2. Evolução do Endividamento

As obrigações da Recuperanda estão alocadas, integralmente, na alínea Conta Corrente Sócios, em Empréstimos e Financiamentos. Em novembro de 2022, totalizou R$ 10,3 mil.

Este documento é cópia do original, assinado digitalmente por ORESTE NESTOR DE SOUZA LASPRO e Tribunal de Justica do Estado de Sao Paulo, protocolado em 01/02/2023 às 19:04 , sob o número WJMJ23401463535
Para conferir o original, acesse o site https://esaj.tjsp.jus.br/pastadigital/pg/abrirConferenciaDocumento.do, informe o processo 1064813-83.2018.8.26.0100 e código EB8BD3F.

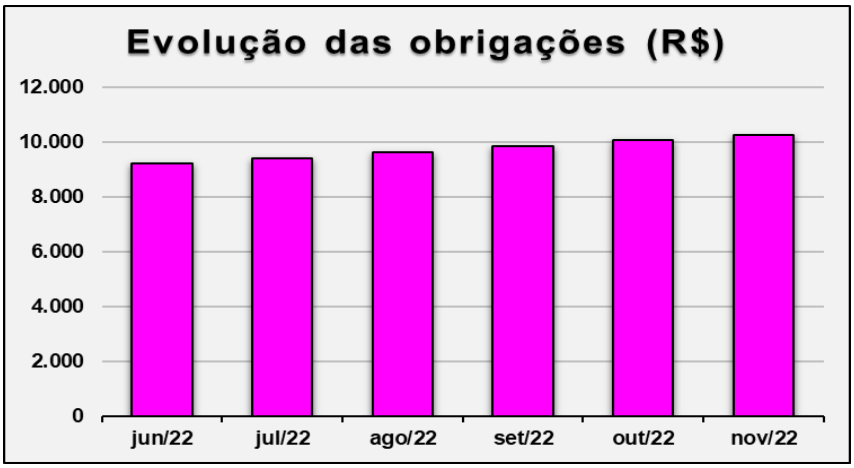

II.3.1.3. Evolução das Contas de Resultado

A Recuperanda não apresentou Receita em todo o período analisado, somente a apropriação de despesas com Aluguel.

II.3.2. Análise por meio de Índices, Indicadores e Instrumentos Financeiros

Índices de Liquidez	jun-22	jul-22	ago-22	set-22	out-22	nov-22
Liquidez Imediata	0,00	0,00	0,00	0,00	0,00	0,00
Liquidez Seca	0,00	0,00	0,00	0,00	0,00	0,00
Liquidez Corrente	0,00	0,00	0,00	0,00	0,00	0,00
Liquidez Geral	0,00	0,00	0,00	0,00	0,00	0,00
Índices de Estrutura de Capital	**jun-22**	**jul-22**	**ago-22**	**set-22**	**out-22**	**nov-22**
Endividamento	0,92	0,94	0,96	0,98	1,01	1,03
Composição do Endividamento	1,00	1,00	1,00	1,00	1,00	1,00
Imobilização dos Recursos Não Correntes	5,50	5,50	5,50	5,50	5,50	5,50

II.3.3. Evolução Mensal de Colaboradores

A Recuperanda não possui colaboradores.

Este documento é cópia do original, assinado digitalmente por ORESTE NESTOR DE SOUZA LASPRO e Tribunal de Justica do Estado de Sao Paulo, protocolado em 01/02/2023 às 19:04 , sob o número WJMJ23401463535
Para conferir o original, acesse o site https://esaj.tjsp.jus.br/pastadigital/pg/abrirConferenciaDocumento.do, informe o processo 1064813-83.2018.8.26.0100 e código EB8BD3F.

II.4. STOCKBANK PARTICIPAÇÕES LTDA

II.4.1. Análise Horizontal e Vertical

Balanço Patrimonial - Em R$	out-22	nov-22	AV	AH
ATIVO	**64.993.096**	**64.981.395**	**100,0%**	**100,0%**
Circulante	**61.053.125**	**61.053.772**	**94,0%**	**100,0%**
DISPONÍVEL	-79.179	-78.890	-0,1%	99,6%
VALORES A RECUPERAR	61.132.303	61.132.663	94,1%	100,0%
Não Circulante	**3.939.971**	**3.927.623**	**6,0%**	**99,7%**
DEPÓSITOS JUDICIAIS	1.681.209	1.681.209	2,6%	100,0%
CONTA CORRENTE DE SÓCIOS	131.443	131.443	0,2%	100,0%
ATIVO PERMANENTE	2.127.319	2.114.971	3,3%	99,4%
PASSIVO	**64.993.096**	**64.981.395**	**100,0%**	**100,0%**
Circulante	**297.279**	**376.535**	**0,6%**	**126,7%**
OBRIGAÇÕES TRABALHISTAS	3.496	3.496	0,0%	100,0%
PROVISÕES TRABALHISTAS	5.893	6.314	0,0%	107,1%
PROVISÕES	28.538	29.209	0,0%	102,3%
DEPÓSITOS NÃO IDENTIFICADOS	259.352	337.516	0,5%	130,1%
Não Circulante	**799.691**	**731.088**	**1,1%**	**91,4%**
EMPRÉSTIMOS	384.995	316.392	0,5%	82,2%
OUTRAS OBRIGAÇÕES	414.696	414.696	0,6%	100,0%
Patrimônio Líquido	**63.896.126**	**63.873.772**	**98,3%**	**100,0%**
CAPITAL SOCIAL	100.000	100.000	0,2%	100,0%
RESERVAS	65.324.168	65.324.168	100,5%	100,0%
LUCROS OU PREJUÍZOS ACUMULADOS	-1.280.341	-1.280.341	-2,0%	100,0%
RESULTADO DO EXERCÍCIO	-247.701	-270.054	-0,4%	109,0%

DRE - Em R$	out-22	nov-22	AH	Acumulado
= RECEITA LÍQUIDA				
(-) Custos dos Produtos e Serviços Vendidos				
= RESULTADO BRUTO				
(+ -) RECEITAS E DESPESAS OPERACIONAIS	**-21.543**	**-22.353**	**103,8%**	**-270.054**
(-) Despesas Gerais	-388	-1.485	383,0%	-40.922
(-) Despesas Pessoal	-2.586	-2.586	100,0%	-26.300
(-) Despesas Financeiras	-362	-76	20,9%	-2.552
(-) Depreciação e Amortização	-18.207	-18.207	100,0%	-200.280
= RESULTADO OPERACIONAL	**-21.543**	**-22.353**	**103,8%**	**-270.054**
= RESULTADO DO EXERCÍCIO	**-21.543**	**-22.353**	**103,8%**	**-270.054**

II.4.1.1. Evolução do Ativo

Em novembro de 2022, os Ativos atingiram a ordem de R$ 65 milhões que, majoritariamente, são compostos por Valores a Recuperar, com R$ 61,1 milhões (94% do total de Ativos).

Este documento é cópia do original, assinado digitalmente por ORESTE NESTOR DE SOUZA LASPRO e Tribunal de Justica do Estado de Sao Paulo, protocolado em 01/02/2023 às 19:04 , sob o número WJMJ23401463535
Para conferir o original, acesse o site https://esaj.tjsp.jus.br/pastadigital/pg/abrirConferenciaDocumento.do, informe o processo 1064813-83.2018.8.26.0100 e código EB8BD3F.

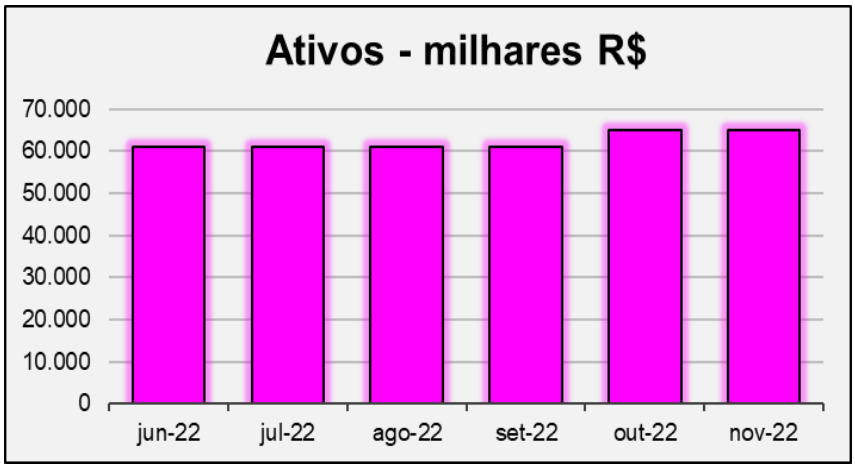

- O Ativo Imobilizado comporta os saldos das contas dos Imóveis e dos Consórcios, no total de R$ 2,1 milhões, bem como a contabilização mensal das depreciações.

II.4.1.2. Evolução do Endividamento

Em novembro de 2022, o endividamento atingiu R$ 1,1 milhões, sem a segregação de saldos concursais e extraconcursais.

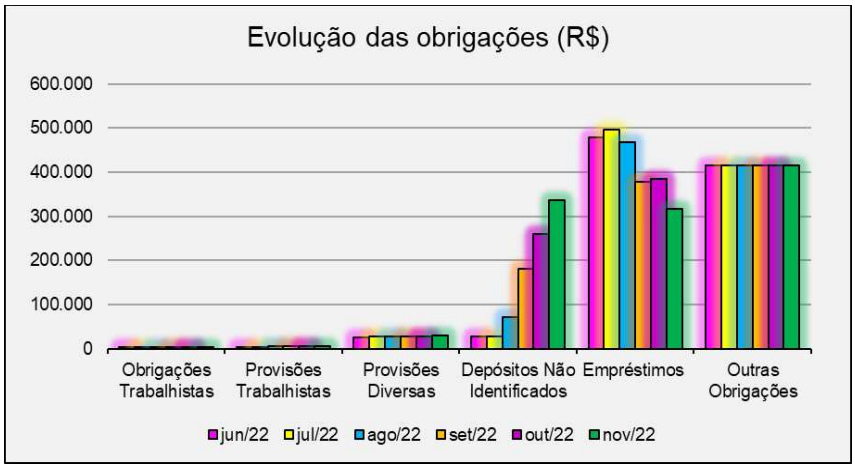

- Os Empréstimos, classificados no Passivo Não Circulante, perfizeram R$ 316,4 mil (30%).
- Os Depósitos Não Identificados aumentaram 30% em novembro/2022, perfazendo R$ 337.516, sendo necessários maiores esclarecimentos pela Recuperanda, bem como disponibilização da composição do referido saldo.
- As Outras Obrigações foram as mais representativas no período, com R$ 414,7 mil, representando 37% do Endividamento.
- A Recuperanda apresentou os livros contábeis, relatórios de apuração, guias e comprovantes de pagamento das obrigações tributárias, trabalhistas e previdenciárias. Pela movimentação, é possível verificar a efetivação de pagamentos dos valores apurados no período, demonstrando irregularidade nos anteriores.

Este documento é cópia do original, assinado digitalmente por ORESTE NESTOR DE SOUZA LASPRO e Tribunal de Justica do Estado de Sao Paulo, protocolado em 01/02/2023 às 19:04 , sob o número WJMJ23401463535
Para conferir o original, acesse o site https://esaj.tjsp.jus.br/pastadigital/pg/abrirConferenciaDocumento.do, informe o processo 1064813-83.2018.8.26.0100 e código EB8BD3F.

II.4.1.3. Evolução das Contas de Resultado

A Recuperanda não apurou Receita em todo o período analisado, somente a apropriação de despesas.

II.4.2. Análise por meio de Índices, Indicadores e Instrumentos Financeiros

Índices de Liquidez	jun-22	jul-22	ago-22	set-22	out-22	nov-22
Liquidez Imediata	0,00	0,00	0,00	0,00	0,00	0,00
Liquidez Seca	993,56	963,75	560,93	279,11	205,37	162,15
Liquidez Corrente	993,56	963,75	560,93	279,11	205,37	162,15
Liquidez Geral	65,72	64,40	63,28	62,12	57,31	56,76
Índices de Estrutura de Capital	**jun-22**	**jul-22**	**ago-22**	**set-22**	**out-22**	**nov-22**
Endividamento	0,01	0,02	0,02	0,02	0,02	0,02
Composição do Endividamento	0,06	0,06	0,11	0,22	0,27	0,34
Imobilização dos Recursos Não Correntes	0,03	0,03	0,03	0,03	0,03	0,03
Instrumentos Financeiros	**jun-22**	**jul-22**	**ago-22**	**set-22**	**out-22**	**nov-22**
Capital Circulante Líquido	60.992.833	60.991.929	60.944.290	60.834.612	60.755.845	60.677.237
Necessidade de Capital de Giro	61.070.413	61.068.511	51.023.020	60.913.116	60.834.583	60.755.327
Saldo em Tesouraria	- 77.579	- 76.582	- 78.730	- 78.722	- 79.179	- 78.890

II.4.3. Evolução Mensal de Colaboradores

A Recuperanda possui apenas um colaborador em seu quadro.

Este documento é cópia do original, assinado digitalmente por ORESTE NESTOR DE SOUZA LASPRO e Tribunal de Justica do Estado de Sao Paulo, protocolado em 01/02/2023 às 19:04 , sob o número WJMJ23401463535
Para conferir o original, acesse o site https://esaj.tjsp.jus.br/pastadigital/pg/abrirConferenciaDocumento.do, informe o processo 1064813-83.2018.8.26.0100 e código EB8BD3F.

II.5. THOLOR DO BRASIL LTDA.

Foram analisadas as Demonstrações Financeiras e sua evolução apresentadas, no mês de novembro de 2022. Devido aos ajustes nas contas contábeis, a nova versão, relativa ao mês outubro de 2022, segue apresentada no presente relatório.

II.5.1. Análise Horizontal e Vertical

Balanço Patrimonial - Em R$	out-22	nov-22	AV	AH
ATIVO	**2.193.911.729**	**2.464.741.259**	**100,0%**	**112,3%**
Circulante	**918.895.272**	**1.221.152.326**	**49,5%**	**132,9%**
Disponibilidades	47.122.637	47.098.477	1,9%	99,9%
Clientes	867.211.846	1.169.705.212	47,5%	134,9%
Créditos	3.694.126	2.955.259	0,1%	80,0%
Estoques	865.127	1.391.915	0,1%	160,9%
Despesas do Exercício Seguinte	1.537	1.462	0,0%	95,2%
Não Circulante	**1.275.016.457**	**1.243.588.934**	**50,5%**	**97,5%**
Clientes	1.527.223.952	1.527.223.952	62,0%	100,0%
Créditos em acordo GARE - Dolly	33.206.326	33.206.326	1,3%	100,0%
Depósitos Judiciais	3.151.651	3.151.651	0,1%	100,0%
(-) Perdas Estimadas em Crédito	-479.431.264	-479.431.264	-19,5%	100,0%
Investimentos	159.305.908	159.305.908	6,5%	100,0%
Imobilizado	31.559.883	132.360	0,0%	0,4%
PASSIVO	**2.193.911.729**	**2.464.741.259**	**100,0%**	**112,3%**
Circulante	**299.524.535**	**381.931.424**	**15,5%**	**127,5%**
Fornecedores	6.281.747	7.056.503	0,3%	112,3%
Obrigações Trabalhistas e Previdenciárias	673.664	424.708	0,0%	63,0%
Obrigações Fiscais	139.622.989	168.615.213	6,8%	120,8%
Empréstimos e Financiamentos	150.136.082	202.725.248	8,2%	135,0%
Outras Obrigações	2.395.884	2.572.978	0,1%	107,4%
Provisões	414.170	536.776	0,0%	129,6%
Não Circulante	**645.189.780**	**644.909.467**	**26,2%**	**100,0%**
Fornecedores	615.771.270	615.771.270	25,0%	100,0%
Empréstimos e Financiamentos	27.991.552	27.991.552	1,1%	100,0%
Parcelamentos	1.426.958	1.146.645	0,0%	80,4%
Patrimônio Líquido	**1.249.197.414**	**1.437.900.368**	**58,3%**	**115,1%**
Capital Realizado	1.499.460	1.499.460	0,1%	100,0%
Reservas	627.521.019	659.514.892	26,8%	105,1%
Lucros Acumulados	611.567.587	611.567.587	24,8%	100,0%
Resultado do Exercício	8.609.348	165.318.429	6,7%	1920,2%

Este documento é cópia do original, assinado digitalmente por ORESTE NESTOR DE SOUZA LASPRO e Tribunal de Justica do Estado de Sao Paulo, protocolado em 01/02/2023 às 19:04 , sob o número WJMJ23401463535
Para conferir o original, acesse o site https://esaj.tjsp.jus.br/pastadigital/pg/abrirConferenciaDocumento.do, informe o processo 1064813-83.2018.8.26.0100 e código EB8BD3F.

DRE - Em R$	nov-22	AV
RECEITA BRUTA	**302.489.249**	
(-) Deduções e Abatimentos	-36.298.710	
= RECEITA LÍQUIDA	**266.190.539**	**100,0%**
(-) Custos dos Produtos e Serviços Vendidos	-39.683.538	-14,9%
= RESULTADO BRUTO	**226.507.001**	**85,1%**
(+ -) RECEITAS E DESPESAS OPERACIONAIS	**-41.544.417**	**-15,6%**
(-) Despesas Administrativas	-7.679.263	-2,9%
(-) Despesas com Vendas	-31.333.858	-11,8%
(-) Despesas Tributárias	-2.430.061	-0,9%
(+-) Resultado Financeiro	-101.235	0,0%
= RESULTADO OPERACIONAL	**184.962.584**	**69,5%**
(+) Receitas Não Operacionais	101.072	0,0%
(-) Provisão IRPJ/CSLL	-28.354.575	-10,7%
= RESULTADO DO EXERCÍCIO	**156.709.081**	**58,9%**

II.5.1.1. Evolução do Ativo

Em constante crescimento, os Ativos da Recuperanda atingiram R$ 2,4 bilhões.

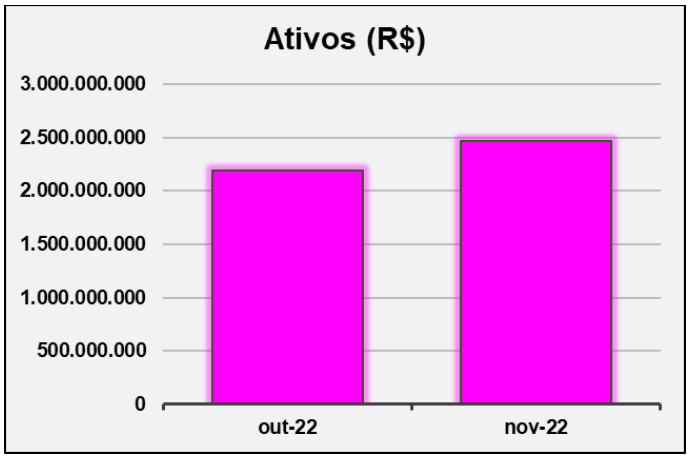

O maior Ativo é a conta de Clientes, classificada no Ativo Circulante e Não Circulante, que soma R$ 2,7 bilhões. Porém, esses valores são devidos por grande parte do Grupo Econômico da Recuperanda.

Ainda, a Recuperanda reconhece, como Perdas Estimadas em Crédito, saldo negativo de R$ 479.431.264.

II.5.1.2. Evolução do Endividamento

O endividamento atingiu R$ 1.026.840.891, dos quais R$ 34,3 milhões são atinentes aos créditos concursais.

Este documento é cópia do original, assinado digitalmente por ORESTE NESTOR DE SOUZA LASPRO e Tribunal de Justica do Estado de Sao Paulo, protocolado em 01/02/2023 às 19:04 , sob o número WJMJ23401463535
Para conferir o original, acesse o site https://esaj.tjsp.jus.br/pastadigital/pg/abrirConferenciaDocumento.do, informe o processo 1064813-83.2018.8.26.0100 e código EB8BD3F.

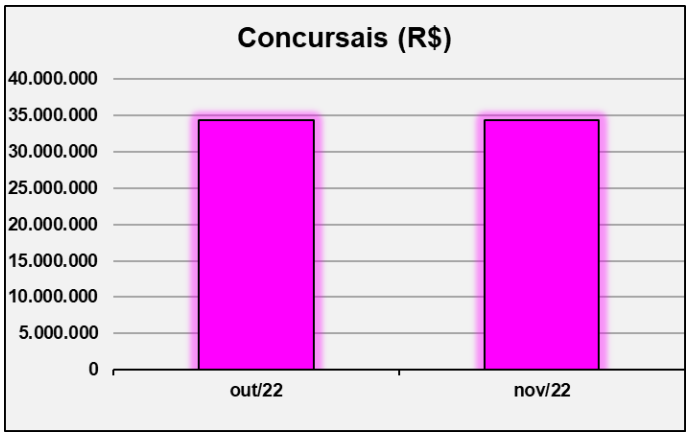

- A Recuperanda apresentou livros contábeis, relatórios de apuração, guias e comprovantes de pagamento das obrigações tributárias, trabalhistas e previdenciárias. Pela movimentação, é possível verificar pagamentos realizados dos valores apurados no período, demonstrando irregularidade nos pagamentos anteriores.

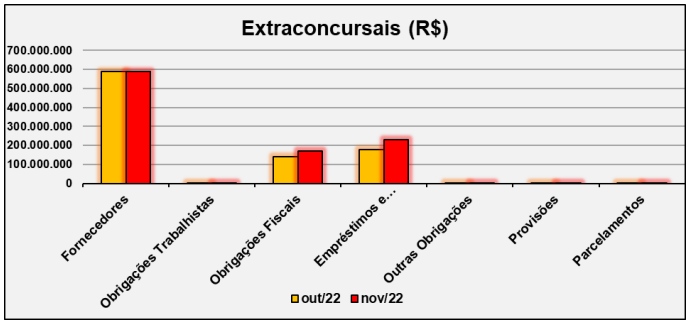

- Entre as obrigações extraconcursais mais relevantes estão os Fornecedores, os Empréstimos e Financiamentos e as Obrigações Fiscais.

II.5.1.3. Evolução das Contas de Resultado

A Receita Líquida Acumulada atingiu R$ 266,2 milhões, que foi suficiente para cobrir os custos e as despesas durante todo o período de 2022, resultando em Lucro Acumulado de R$ 156,7 milhões.

Este documento é cópia do original, assinado digitalmente por ORESTE NESTOR DE SOUZA LASPRO e Tribunal de Justica do Estado de Sao Paulo, protocolado em 01/02/2023 às 19:04 , sob o número WJMJ23401463535
Para conferir o original, acesse o site https://esaj.tjsp.jus.br/pastadigital/pg/abrirConferenciaDocumento.do, informe o processo 1064813-83.2018.8.26.0100 e código EB8BD3F.

II.5.2. Análise por meio de Índices, Indicadores e Instrumentos Financeiros

Índices de Liquidez	out-22	nov-22
Liquidez Imediata	0,16	0,12
Liquidez Seca	3,06	3,19
Liquidez Corrente	3,07	3,20
Liquidez Geral	2,56	2,68
Índices de Estrutura de Capital	**out-22**	**nov-22**
Endividamento	0,76	0,71
Composição do Endividamento	0,32	0,37
Imobilização dos Recursos Não Correntes	0,02	0,00
Instrumentos Financeiros	**out-22**	**nov-22**
Capital Circulante Líquido	619.370.738	839.220.901
Necessidade de Capital de Giro	722.384.183	994.847.672
Saldo em Tesouraria	- 103.013.445	- 155.626.770

II.5.3. Evolução Mensal de Colaboradores

A Recuperanda possui 16 colaboradores ativos em seu quadro de funcionários.

II.6. MAXXI BEVERAGE INDÚSTRIA E COMÉRCIO EIRELI

II.6.1. Análise Horizontal e Vertical

Balanço Patrimonial - Em R$	out-22	nov-22	AV	AH
ATIVO	**4.789.099**	**4.789.096**	**100,0%**	**100,0%**
Circulante	**4.718.832**	**4.718.832**	**98,5%**	**100,0%**
DISPONIVEL	2.897	2.897	0,1%	100,0%
CONTAS A RECEBER	884.506	884.506	18,5%	100,0%
ADIANTAMENTO A FORNECEDORES	107.318	107.318	2,2%	100,0%
CONTA CORRENTE SÓCIOS	3.724.110	3.724.110	77,8%	100,0%
Não Circulante	**70.267**	**70.264**	**1,5%**	**100,0%**
DEPOSITOS JUDICIAIS	67.935	67.932	1,4%	100,0%
IMOBILIZADO	2.332	2.332	0,0%	100,0%
PASSIVO	**4.789.096**	**4.789.096**	**100,0%**	**100,0%**
Circulante	**5.515.612**	**5.515.612**	**115,2%**	**100,0%**
FORNECEDORES	1.543.417	1.543.417	32,2%	100,0%
OBRIGAÇÕES TRIBUTÁRIAS	3.436.569	3.436.569	71,8%	100,0%
OBRIGAÇÕES TRABALHISTAS E PREVIDÊNCIÁRIA	525.323	525.323	11,0%	100,0%
BLOQUEIO JUDICIAL	10.302	10.302	0,2%	100,0%
Não Circulante	**8.410.714**	**8.416.532**	**175,7%**	**100,1%**
EMPRÉSTIMOS E FINANCIAMENTOS	88.168	88.168	1,8%	100,0%
CONTA CORRENTE SÓCIOS	8.322.546	8.328.364	173,9%	100,1%
Patrimônio Líquido	**-9.137.229**	**-9.143.047**	**-190,9%**	**100,1%**
LUCROS OU PREJUÍZOS ACUMULADOS	-9.013.260	-9.013.260	-188,2%	100,0%
RESULTADO DO PERIODO	-123.969	-129.787	-2,7%	104,7%

Este documento é cópia do original, assinado digitalmente por ORESTE NESTOR DE SOUZA LASPRO e Tribunal de Justica do Estado de Sao Paulo, protocolado em 01/02/2023 às 19:04 , sob o número WJMJ23401463535
Para conferir o original, acesse o site https://esaj.tjsp.jus.br/pastadigital/pg/abrirConferenciaDocumento.do, informe o processo 1064813-83.2018.8.26.0100 e código EB8BD3F.

DRE - Em Mensal	out-22	nov-22	AH	2022
= RECEITA LÍQUIDA				
(-) Custos dos Produtos e Serviços Vendidos				
= RESULTADO BRUTO				
(+ -) RECEITAS E DESPESAS OPERACIONAIS	**-5.720**	**-5.818**	**101,7%**	**-129.787**
(-) Despesas Gerais	-600	-698	116,4%	-62.497
(-) Despesas Pessoal	-5.120	-5.120	100,0%	-65.360
(-) Despesas Financeiras	0	0	0,0%	-1.931
= RESULTADO OPERACIONAL	**-5.720**	**-5.818**	**101,7%**	**-129.787**
= RESULTADO DO EXERCÍCIO	**-5.720**	**-5.818**	**101,7%**	**-129.787**

II.6.1.1. Evolução do Ativo

Com total de R$ 4,8 milhões, em novembro de 2022, o maior Ativo da Recuperanda é a rubrica de Conta Corrente Sócios de R$ 3,7 milhões.

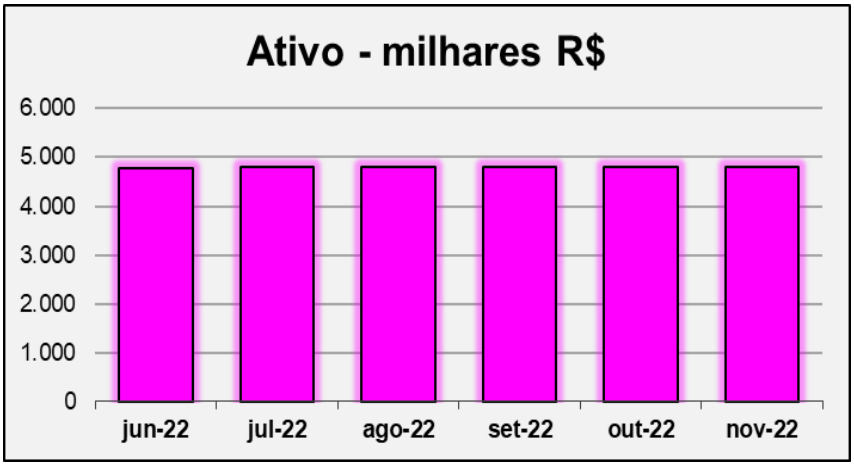

- Com relação à rubrica de Contas a Receber, não foi apresentado o relatório suporte solicitado em Termo de Diligência. Assim, não foi possível efetuar a análise dos principais Clientes da Recuperanda, sendo o total dessa rubrica de R$ 884,5 mil.

II.6.1.2. Evolução do Endividamento

O endividamento atingiu R$ 13,9 milhões, que não apresenta segregação entre créditos concursais e extraconcursais.

Este documento é cópia do original, assinado digitalmente por ORESTE NESTOR DE SOUZA LASPRO e Tribunal de Justica do Estado de Sao Paulo, protocolado em 01/02/2023 às 19:04 , sob o número WJMJ23401463535
Para conferir o original, acesse o site https://esaj.tjsp.jus.br/pastadigital/pg/abrirConferenciaDocumento.do, informe o processo 1064813-83.2018.8.26.0100 e código EB8BD3F.

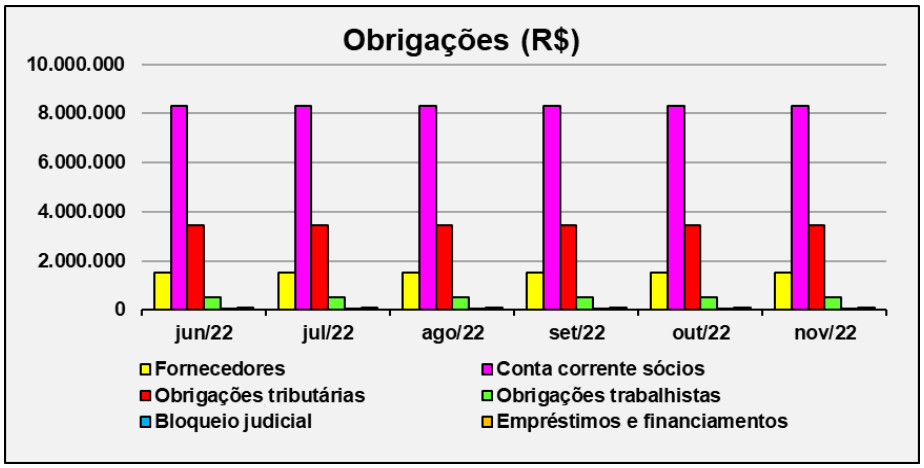

- Nas Demonstrações Financeiras, não foi apresentada a composição da rubrica Conta Corrente Sócios, a maior obrigação da Recuperanda.
- A Recuperanda apresentou livros contábeis, relatórios de apuração, guias e comprovantes de pagamento das obrigações tributárias, trabalhistas e previdenciárias. Pela movimentação, é possível verificar pagamentos de valores apurados no período, demonstrando irregularidade nos pagamentos anteriores.
- Igualmente, não foi apresentada a composição da rubrica de Fornecedores que, atingiu o total de R$ 1,5 milhões. No relatório enviado, constam apenas as movimentações dos valores correntes.

II.6.1.3. Evolução das Contas de Resultado

A Recuperanda não auferiu Receita em todo o período analisado, somente a apropriação de despesas.

II.6.2. Análise por meio de Índices, Indicadores e Instrumentos Financeiros

Índices de Liquidez	jun-22	jul-22	ago-22	set-22	out-22	nov-22
Liquidez Imediata	0,00	0,00	0,00	0,00	0,00	0,00
Liquidez Seca	0,85	0,86	0,86	0,86	0,86	0,86
Liquidez Corrente	0,85	0,86	0,86	0,86	0,86	0,86
Liquidez Geral	0,34	0,34	0,34	0,34	0,34	0,34
Índices de Estrutura de Capital	**jun-22**	**jul-22**	**ago-22**	**set-22**	**out-22**	**nov-22**
Endividamento	1,53	1,53	1,52	1,52	1,52	1,52
Composição do Endividamento	0,40	0,40	0,40	0,40	0,40	0,40
Imobilização dos Recursos Não Correntes	0,00	0,00	0,00	0,00	0,00	0,00
Administração do Capital de Giro	**jun-22**	**jul-22**	**ago-22**	**set-22**	**out-22**	**nov-22**
Capital Circulante Líquido	- 800.662	- 796.779	- 796.781	- 796.780	- 796.780	- 796.780
Necessidade de Capital de Giro	-4.524.229	-4.523.787	-4.523.787	-4.523.787	-4.523.787	-4.523.787
Saldo em Tesouraria	3.723.567	3.727.008	3.727.006	3.727.007	3.727.007	3.727.007

II.6.3. Evolução Mensal de Colaboradores

A Recuperanda não possui funcionários em seu quadro.

Este documento é cópia do original, assinado digitalmente por ORESTE NESTOR DE SOUZA LASPRO e Tribunal de Justica do Estado de Sao Paulo, protocolado em 01/02/2023 às 19:04 , sob o número WJMJ23401463535
Para conferir o original, acesse o site https://esaj.tjsp.jus.br/pastadigital/pg/abrirConferenciaDocumento.do, informe o processo 1064813-83.2018.8.26.0100 e código EB8BD3F.

II.7. BRABEB BRASIL BEBIDAS LTDA.

II.7.1. Análise Horizontal e Vertical

Balanço Patrimonial - Em R$	out-22	nov-22	AV	AH
ATIVO	**92.684.542**	**98.852.050**	**100,0%**	**106,7%**
Circulante	**79.345.794**	**85.637.118**	**86,6%**	**107,9%**
DISPONÍVEL	34.928.451	23.943.592	24,2%	68,6%
CONTAS A RECEBER	13.106.549	15.475.859	15,7%	118,1%
ADIANTAMENTOS A FUNCIONÁRIOS	53.167	53.167	0,1%	100,0%
EMPRÉSTIMOS A FUNCIONÁRIOS E SÓCIOS	2.500	2.000	0,0%	80,0%
IMPOSTOS A RECUPERAR	2.498.451	3.854.377	3,9%	154,3%
ADIANTAMENTO A FORNECEDOR	4.028.176	12.956.308	13,1%	321,6%
MATÉRIA PRIMA	24.728.500	29.351.815	29,7%	118,7%
Não Circulante	**13.338.748**	**13.214.932**	**13,4%**	**99,1%**
IMOBILIZADO	13.338.748	13.214.932	13,4%	99,1%
PASSIVO	**92.684.542**	**98.852.050**	**100,0%**	**106,7%**
Circulante	**221.229.800**	**231.973.311**	**234,7%**	**104,9%**
CONTAS A PAGAR	29.330.029	40.344.648	40,8%	137,6%
OBRIGAÇÕES TRIBUTÁRIAS	2.892.057	2.956.409	3,0%	102,2%
SALÁRIOS A PAGAR	3.374.685	3.396.587	3,4%	100,6%
PROVISÕES	-201.853	-559.214	-0,6%	277,0%
ADIANTAMENTO DE CLIENTES	185.834.881	185.834.881	188,0%	100,0%
Não Circulante	**0**	**0**	**0,0%**	**0,0%**
Patrimônio Líquido	**-128.545.258**	**-133.121.261**	**-134,7%**	**103,6%**
CAPITAL SOCIAL	17.099.937	17.099.937	17,3%	100,0%
RESULTADO DO EXERCÍCIO	-42.643.930	-47.219.933	-47,8%	110,7%
LUCROS OU PREJUIZOS ACUMULADOS	-103.001.266	-103.001.266	-104,2%	100,0%

DRE Acumulada- Em R$	out-22	nov-22	AV	AH	Acumulado
RECEITA BRUTA	**6.944.774**	**8.758.591**			**35.758.945**
(-) Deduções e Abatimentos	-2.556.181	-3.558.963			-14.145.120
= RECEITA LÍQUIDA	**4.388.593**	**5.199.628**	**100,0%**	**118,5%**	**21.613.824**
(-) Custos dos Produtos e Serviços Vendidos	-4.580.145	-5.568.878	-107,1%	121,6%	-19.231.216
= RESULTADO BRUTO	**-191.552**	**-369.250**	**-7,1%**	**192,8%**	**2.382.608**
(+ -) RECEITAS E DESPESAS OPERACIONAIS	**-5.076.971**	**-5.405.497**	**-104,0%**	**106,5%**	**-50.801.285**
(-) Despesas Gerais	-2.920.132	-2.987.983	-57,5%	102,3%	-28.754.474
(-) Despesas Administrativas	-1.664.634	-1.776.999	-34,2%	106,8%	-17.687.554
(-) Despesas Tributárias	-127.712	-122.413	-2,4%	95,9%	-1.541.504
(+) Receitas Financeiras	7.527	0	0,0%	0,0%	21.742
(-) Despesas Financeiras	-16.192	-101.218	-1,9%	625,1%	-208.970
(-) Depreciação e Amortização	-144.142	-144.142	-2,8%	100,0%	-1.585.562
(-) Despesas de Vendas	-211.685	-272.743	-5,2%	128,8%	-1.044.964
= RESULTADO OPERACIONAL	**-5.268.523**	**-5.774.747**	**-111,1%**	**109,6%**	**-48.418.677**
(+) Outras Despesas Operacionais	**0**	**1.198.744**	**23,1%**	**0,0%**	**1.198.744**
= RESULTADO DO EXERCÍCIO	**-5.268.523**	**-4.576.003**	**-88,0%**	**86,9%**	**-47.219.933**

II.7.1.1. Evolução do Ativo

Os Ativos atingiram o total de R$ 98,8 milhões, aumento de 6,7% em novembro/2022 (R$ 92,7 milhões, em outubro/2022).

Este documento é cópia do original, assinado digitalmente por ORESTE NESTOR DE SOUZA LASPRO e Tribunal de Justica do Estado de Sao Paulo, protocolado em 01/02/2023 às 19:04 , sob o número WJMJ23401463535
Para conferir o original, acesse o site https://esaj.tjsp.jus.br/pastadigital/pg/abrirConferenciaDocumento.do, informe o processo 1064813-83.2018.8.26.0100 e código EB8BD3F.

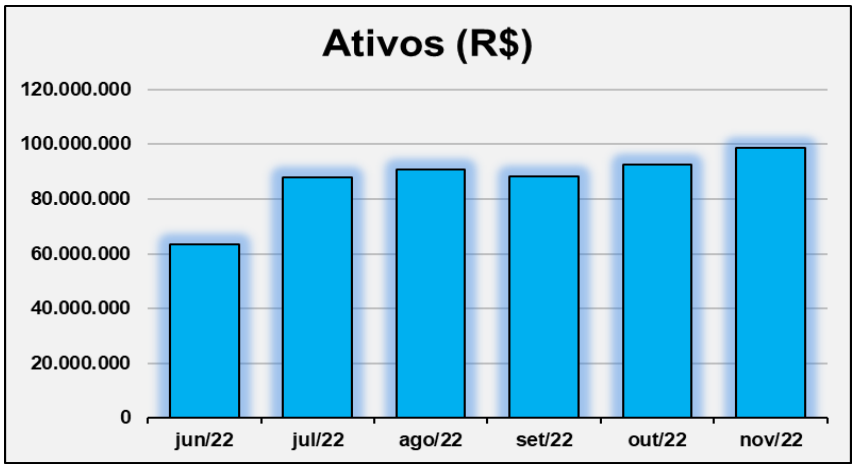

Os Ativos de maior representatividade foram as contas de: Disponível; Adiantamentos a Fornecedor, Contas a Receber e Matéria Prima.

- Composta pelo saldo das contas bancárias em R$ 1 milhão e Aplicações Financeiras de R$ 22,8 milhões, a rubrica Disponível totalizou R$ 23,9 milhões.
- Não foi disponibilizada a composição analítica da rubrica Adiantamento de Fornecedores, que passou de R$ 4 milhões, em outubro de 2022, para R$ 12,9 milhões, em novembro de 2022, cuja variação deve ser esclarecida pela Recuperanda.
- O grupo de Matéria Prima é composto pelas seguintes rubricas: Matéria Prima Própria (R$ 27,5 milhões); Terceiros (R$ 84,3 mil); e Produtos Acabados (R$ 1,7 milhões). Referido grupo somou R$ 29,3 milhões.
- O Ativo Imobilizado atingiu o total de R$ 13,2 milhões, sendo composto, principalmente, por Máquinas, Aparelhos e Equipamentos. As despesas com depreciação estão sendo contabilizadas mensalmente nessa rubrica.
- As Contas a Receber somaram R$ 15,4 milhões em novembro de 2022, uma evolução de saldo de 18,1% em relação ao mês anterior.

II.7.1.2. Evolução do Endividamento

O endividamento atingiu R$ 231,9 milhões, sem a segregação entre créditos concursais e extraconcursais.

Este documento é cópia do original, assinado digitalmente por ORESTE NESTOR DE SOUZA LASPRO e Tribunal de Justica do Estado de Sao Paulo, protocolado em 01/02/2023 às 19:04 , sob o número WJMJ23401463535
Para conferir o original, acesse o site https://esaj.tjsp.jus.br/pastadigital/pg/abrirConferenciaDocumento.do, informe o processo 1064813-83.2018.8.26.0100 e código EB8BD3F.

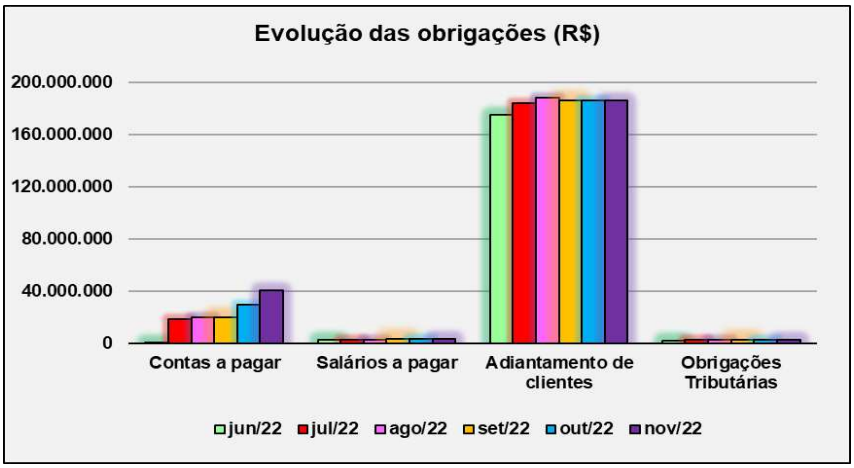

- O maior Passivo, com total de R$ 185,8 milhões, é relativo à conta de Adiantamentos de Clientes.
- A Recuperanda apresentou livros contábeis, relatórios de apuração, guias e comprovantes de pagamento das obrigações tributárias, trabalhistas e previdenciárias. Pela movimentação, é possível verificar os pagamentos dos valores apurados no período, demonstrando irregularidade nos pagamentos anteriores.

II.7.1.3. Evolução das Contas de Resultado

A Receita Líquida Acumulada atingiu R$ 21,6 milhões, que não foi suficiente para cobrir os custos e as despesas durante todo o período de 2022, resultando em Prejuízo Líquido Acumulado de R$ 47,2 milhões.

No mês de novembro/2022, auferiu Receita Líquida de R$ 5,2 milhões. Os Custos sobrepujaram a Receita Líquida em 107,1%. As Despesas Operacionais somaram R$ 5,4 milhões. No período, houve o reconhecimento de Outras Receitas Operacionais de R$ 1,2 milhões, o que deve ser esclarecido pela Recuperanda.

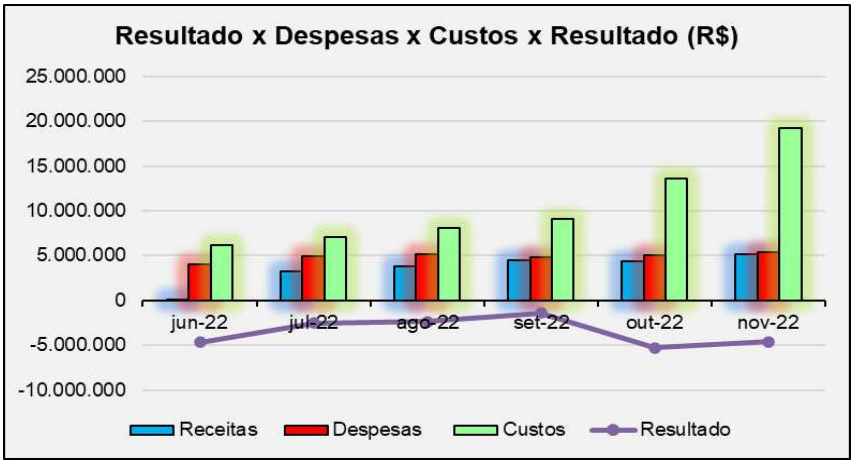

Este documento é cópia do original, assinado digitalmente por ORESTE NESTOR DE SOUZA LASPRO e Tribunal de Justica do Estado de Sao Paulo, protocolado em 01/02/2023 às 19:04 , sob o número WJMJ23401463535
Para conferir o original, acesse o site https://esaj.tjsp.jus.br/pastadigital/pg/abrirConferenciaDocumento.do, informe o processo 1064813-83.2018.8.26.0100 e código EB8BD3F.

II.7.2. Análise por meio de Índices, Indicadores e Instrumentos Financeiros

Índices de Liquidez	jun-22	jul-22	ago-22	set-22	out-22	nov-22
Liquidez Imediata	0,13	0,12	0,12	0,13	0,16	0,10
Liquidez Seca	0,27	0,36	0,36	0,35	0,36	0,37
Liquidez Corrente	0,27	0,36	0,36	0,35	0,36	0,37
Liquidez Geral	0,27	0,36	0,36	0,35	0,36	0,37
Índices de Estrutura de Capital	**jun-22**	**jul-22**	**ago-22**	**set-22**	**out-22**	**nov-22**
Endividamento	1,66	1,85	1,86	1,82	1,82	1,84
Composição do Endividamento	1,00	1,00	1,00	1,00	1,00	1,00
Imobilização dos Recursos Não Correntes	0,12	0,11	1,11	2,11	3,11	4,11
Instrumentos Financeiros - em R$	**jun-22**	**jul-22**	**ago-22**	**set-22**	**out-22**	**nov-22**
Capital Circulante Líquido	-130.704.742	-133.129.918	-135.391.165	-136.698.720	-141.884.006	-146.336.193
Necessidade de Capital de Giro	-153.448.182	-158.382.081	-160.762.880	-164.769.995	-176.812.457	-170.279.785
Saldo em Tesouraria	22.743.440	25.252.163	25.371.715	28.071.276	34.928.451	23.943.592
Índice de RentADilidade - em R$	**jun-22**	**jul-22**	**ago-22**	**set-22**	**out-22**	**nov-22**
EBITDA	-4.134.790	-5.092.772	-5.291.103	-5.019.338	-5.229.777	-5.650.857

II.7.3. Evolução Mensal de Colaboradores

Colaboradores	fev/22	mar/22	abr/22	mai/22	jun/22	jul/22	ago/22	set/22	out/22	nov/22
Ativos	113	114	113	112	111	108	113	112	112	113
Férias	0	0	0	0	0	0	0	0	0	0
Afastados	0	0	0	0	0	1	0	0	0	0
Admitidos	0	0	0	0	0	0	0	0	0	0
Demitidos	0	0	0	0	0	1	0	0	0	0

Este documento é cópia do original, assinado digitalmente por ORESTE NESTOR DE SOUZA LASPRO e Tribunal de Justica do Estado de Sao Paulo, protocolado em 01/02/2023 às 19:04 , sob o número WJMJ23401463535
Para conferir o original, acesse o site https://esaj.tjsp.jus.br/pastadigital/pg/abrirConferenciaDocumento.do, informe o processo 1064813-83.2018.8.26.0100 e código EB8BD3F.

II.8. BRABEB BRASIL BEBIDAS EIRELI

II.8.1. Análise Horizontal e Vertical

Balanço Patrimonial - Em R$	out-22	nov-22	AV	AH
ATIVO	**562.775.870**	**562.775.870**	**100,0%**	**100,0%**
Circulante	**550.728.343**	**550.728.343**	**97,9%**	**100,0%**
NUMERÁRIOS	99.286	99.286	0,0%	100,0%
BANCOS	52	52	0,0%	100,0%
CONTAS A RECEBER	2.592.646	2.592.646	0,5%	100,0%
IMPOSTOS A RECUPERAR	7.880.915	7.880.915	1,4%	100,0%
ADIANTAMENTO A FORNECEDOR	14.962.909	14.962.909	2,7%	100,0%
COMODATO	126.653.130	126.653.130	22,5%	100,0%
CONTAS DE COMPENSAÇÃO	398.539.405	398.539.405	70,8%	100,0%
Não Circulante	**12.047.527**	**12.047.527**	**2,1%**	**100,0%**
IMOBILIZADO	2.967.996	2.967.996	0,5%	100,0%
TRANFÊRENCIA DECISÃO JUDICIAL	9.079.531	9.079.531	1,6%	100,0%
PASSIVO	**562.775.870**	**562.775.870**	**100,0%**	**100,0%**
Circulante	**706.046.460**	**706.046.460**	**125,5%**	**100,0%**
CONTAS A PAGAR	39.117.743	39.117.743	7,0%	100,0%
OBRIGAÇÕES TRIBUTÁRIAS	3.541.851	3.541.851	0,6%	100,0%
SALÁRIOS A PAGAR	8.173.729	8.173.729	1,5%	100,0%
PROVISÕES	- 6.268.287	- 6.268.287	-1,1%	100,0%
EMPRÉSTIMOS BANCÁRIOS/TERCEIROS	15.527	15.527	0,0%	100,0%
OUTRAS CONTAS A PAGAR	27.501	27.501	0,0%	100,0%
ADIANTAMENTO DE CLIENTES	135.994.605	135.994.605	24,2%	100,0%
COMODATO	525.443.791	525.443.791	93,4%	100,0%
Não Circulante	**3.355.967**	**3.355.967**	**0,6%**	**100,0%**
MÚTUO	3.355.967	3.355.967	0,6%	100,0%
Patrimônio Líquido	**-146.626.558**	**-146.626.558**	**-26,1%**	**100,0%**
CAPITAL SOCIAL	100.000	100.000	0,0%	100,0%
LUCROS OU PREJUÍZOS ACUMULADOS	-146.726.558	-146.726.558	-26,1%	100,0%

Nas Demonstrações Contábeis apresentadas pela Recuperanda, não houve movimentação nas contas de Resultado.

II.8.1.1. Evolução do Ativo

A BRABEB EIRELI não apresenta movimentação em seu Ativo, pois transferiu suas atividades operacionais para a subsidiária BRABEB Ltda.

II.8.1.2. Evolução do Endividamento

O endividamento atingiu o total de R$ 709,4 milhões, que não apresenta segregação entre créditos concursais e extraconcursais.

II.8.1.3. Evolução das Contas de Resultado

A Recuperanda não auferiu Receitas, Custos ou Despesas em todo o período analisado.

Este documento é cópia do original, assinado digitalmente por ORESTE NESTOR DE SOUZA LASPRO e Tribunal de Justica do Estado de Sao Paulo, protocolado em 01/02/2023 às 19:04 , sob o número WJMJ23401463535
Para conferir o original, acesse o site https://esaj.tjsp.jus.br/pastadigital/pg/abrirConferenciaDocumento.do, informe o processo 1064813-83.2018.8.26.0100 e código EB8BD3F.

II.8.2. Análise por meio de Índices, Indicadores e Instrumentos Financeiros

Índices de Liquidez	jun-22	jul-22	ago-22	set-22	out-22	nov-22
Liquidez Imediata	0,00	0,00	0,00	0,00	0,00	0,00
Liquidez Seca	0,22	0,22	0,22	0,22	0,22	0,22
Liquidez Corrente	0,78	0,78	0,78	0,78	0,78	0,78
Liquidez Geral	0,78	0,78	0,78	0,78	0,78	0,78
Índices de Estrutura de Capital - em R$	**jun-22**	**jul-22**	**ago-22**	**set-22**	**out-22**	**nov-22**
Endividamento	4,84	4,84	4,84	4,84	4,84	4,84
Composição do Endividamento	1,00	1,00	1,00	1,00	1,00	1,00
Imobilização dos Recursos Não Correntes	0,08	0,08	0,08	0,08	0,08	0,08
Instrumentos Financeiros - em R$	**jun-22**	**jul-22**	**ago-22**	**set-22**	**out-22**	**nov-22**
Capital Circulante Líquido	-155.318.117	-155.318.117	-155.318.117	-155.318.117	-155.318.117	-155.318.117
Necessidade de Capital de Giro	-155.150.672	-155.150.672	-155.150.672	-155.150.672	-155.150.672	-155.150.672
Saldo em Tesouraria	83.811	83.811	83.811	83.811	83.811	83.811

II.8.3. Evolução Mensal de Colaboradores

Colaboradores	fev/22	mar/22	abr/22	mai/22	jun/22	jul/22	ago/22	set/22	out/22	nov/22
Ativos	163	162	160	160	158	158	158	159	159	159
Férias	0	0	0	0	0	0	0	0	0	0
Afastados	0	0	0	0	0	0	0	0	0	0
Admitidos	0	0	0	0	0	0	0	0	0	0
Demitidos	1	2	2	2	0	0	0	0	0	0

Este documento é cópia do original, assinado digitalmente por ORESTE NESTOR DE SOUZA LASPRO e Tribunal de Justica do Estado de Sao Paulo, protocolado em 01/02/2023 às 19:04 , sob o número WJMJ23401463535
Para conferir o original, acesse o site https://esaj.tjsp.jus.br/pastadigital/pg/abrirConferenciaDocumento.do, informe o processo 1064813-83.2018.8.26.0100 e código EB8BD3F.

Glossário[1]:

Conceito de Análise financeira: Resumidamente, consiste num exame minucioso dos dados financeiros disponíveis sobre a sociedade empresária, bem como das condições endógenas e exógenas que afetam a referida sociedade. Como dados financeiros disponíveis, podemos incluir demonstrações contábeis, programas de investimentos, projeções de vendas e projeção de fluxo de caixa, por exemplo. Como condições endógenas, podemos citar estrutura organizacional, capacidade gerencial e nível tecnológico da empresa. Como condições exógenas, temos os fatores de ordem política e econômica, concorrência e fenômenos naturais, entre outros. Assim, produzir relatório de análise que reflita a situação da sociedade.

Análise Vertical e Horizontal: Por meio das análises horizontal e vertical, é possível avaliar cada uma das contas ou grupo de contas das demonstrações contábeis de maneira rápida e simples, comparando as contas entre si e entre diferentes períodos. Isso é feito utilizando simplesmente o conceito matemático da regra de três simples. Essa técnica permite que se possa chegar a um nível de detalhes que outros instrumentos não permitem, pois é possível avaliar cada conta isoladamente.

Indicadores de Liquidez: Índices são relações entre contas das demonstrações contábeis utilizados pelo analista para investigar a situação econômico-financeira de uma entidade, permitindo, assim, construir um "quadro de avaliação" para que se tenha uma visão macro da situação econômico-financeira da entidade.

- Índice de liquidez Imediata: mostra a parcela de dívidas de curto prazo (Passivo Circulante) que poderiam ser pagas imediatamente por meio dos valores relativos à caixa e equivalentes de caixa (disponível). Ou seja, representa quanto a empresa possui de disponível para cada real de dívidas vencíveis no curto prazo.
- Índice de Liquidez Seca: mostra a parcela de dívidas de curto prazo (Passivo Circulante) que poderiam ser pagas pela utilização de itens de maior liquidez no Ativo Circulante, basicamente disponível e contas a receber.
- Índice de Liquidez Corrente: mostra o quanto a empresa possui de recursos de curto prazo (Ativo Circulante) para cada real de dívidas de curto prazo (Passivo Circulante). Portanto, se o índice de liquidez for maior que 1, significa que as disponibilidades financeiras e os recursos realizáveis em até um ano após o fechamento do Balanço Patrimonial, serão suficientes para saldas suas obrigações vencíveis em igual período.
- Índice de Liquidez Geral: mostra o quanto a sociedade possui de recursos de curto e longo prazos (Ativo Circulante + Realizável a Longo Prazo) para cada real de dívidas de curto e longo prazos (Passivo Circulante + Passivo Não Circulante). Ou seja, mostra a capacidade de pagamento atual da sociedade com relação às dívidas a longo prazo; considera tudo o que ela converterá em dinheiro (nos curto e longo prazos), relacionando com todas as dívidas assumidas (de curto e longo prazos). Em outras palavras, este índice evidencia a capacidade de saldar todos os compromissos assumidos pela sociedade.

[1] Adaptado do livro Análise Didática das Demonstrações Contábeis – Eliseu Martins, Gilberto José Miranda e Josedilton Alvez Diniz, Editora Atlas, 3ª Edição – 2022.

Este documento é cópia do original, assinado digitalmente por ORESTE NESTOR DE SOUZA LASPRO e Tribunal de Justica do Estado de Sao Paulo, protocolado em 01/02/2023 às 19:04 , sob o número WJMJ23401463535
Para conferir o original, acesse o site https://esaj.tjsp.jus.br/pastadigital/pg/abrirConferenciaDocumento.do, informe o processo 1064813-83.2018.8.26.0100 e código EB8BD3F.

Indicadores de Estrutura Patrimonial: estabelecem relações entre as fontes de financiamento próprio e de terceiros. Visam evidenciar a dependência da entidade em relação aos recursos de terceiros.

- Índice de Endividamento: mostra quanto a sociedade tem de dívidas com terceiros (Passivo Circulante + Passivo Não Circulante) para cada real de recursos próprios (Patrimônio Líquido). Indica a dependência que a entidade apresenta com relação a terceiros e, nesse ponto, o risco a que está sujeita.
- Composição do Endividamento: Para analisar a solvência de uma entidade, é importante conhecer os prazos de vencimentos de suas dívidas. Nesse sentido, o índice de composição do endividamento revela quanto da dívida total (Passivo Circulante + Passivo Não Circulante) com terceiros é exigível no curto prazo (Passivo Circulante).
- Imobilização do Patrimônio Líquido: apresenta a parcela do capital próprio que está investida em ativos de baixa liquidez (Ativos Imobilizados, investimentos ou Ativos Intangíveis), ou seja, Ativos Não Circulantes deduzidos dos ativos realizáveis a longo prazo.
- Imobilização de Recursos Não Correntes: O índice de imobilização do Patrimônio Líquido apresenta a parcela do capital próprio que está investida em ativos de baixa liquidez (Ativos Imobilizados, investimentos ou Ativos Intangíveis), ou seja, Ativos Não Circulantes deduzidos dos ativos realizáveis a longo prazo.

Índices de Atividade: também chamados de índices do ciclo operacional, permitem que seja analisado o desempenho operacional da sociedade e suas necessidades de investimento em giro.

- Prazo médio de renovação de estoque: representa o tempo médio entre a compra e a venda da mercadoria adquirida para revenda.
- Prazo médio de pagamento de compras: significa o tempo gasto, em média, pela entidade para pagamento de suas compras a prazo.
- Prazo médio de recebimento de vendas: conceitualmente, representa o prazo médio gasto no recebimento das vendas a prazo.

Índices de Rentabilidade: relacionam os resultados obtidos pela sociedade com algum valor que expresse a dimensão relativa do mesmo, ou seja, valor de vendas, ativo total, Patrimônio Líquido ou ativo operacional. Dessa forma, torna-se mais visível o desempenho econômico da entidade, independentemente do seu tamanho.

- EBITDA: é a sigla composta pelas iniciais dos termos Earning Before Interest, Taxes, Depreciation/Depletion and Amortization. Em português, tem sido comumente traduzida por lucro antes dos juros, impostos sobre os lucros, depreciações/exaustões e amortizações, ou a sigla LAJIDA.
- Margem Operacional: A margem operacional indica, portanto, o percentual das vendas convertido em lucro. Ou seja, o percentual representado pelo lucro líquido operacional (ajustado) sobre as receitas líquidas. Para cálculo do lucro operacional líquido ajustado (LOL), devem-se retirar as despesas financeiras do resultado, bem como o efeito do IR provocado no resultado por tais despesas financeiras.

Instrumentos Financeiros: A administração do Capital de Giro se faz necessária para manter a situação financeira equilibrada, de tal forma que os compromissos assumidos sejam cumpridos com o menor impacto possível na rentabilidade da organização. Para tanto, três instrumentos fundamentais são necessários:

Este documento é cópia do original, assinado digitalmente por ORESTE NESTOR DE SOUZA LASPRO e Tribunal de Justica do Estado de Sao Paulo, protocolado em 01/02/2023 às 19:04 , sob o número WJMJ23401463535
Para conferir o original, acesse o site https://esaj.tjsp.jus.br/pastadigital/pg/abrirConferenciaDocumento.do, informe o processo 1064813-83.2018.8.26.0100 e código EB8BD3F.

CCL	NCG	ST	Situação
+	-	+	Excelente
+	+	+	Sólida
+	+	-	Insatisfatória
-	+	-	Péssima
-	-	-	Muito Ruim
-	-	+	Alto Risco

- Capital Circulante Líquido (CCL): o conceito básico de equilíbrio financeiro fica evidenciado ao ser demonstrado que toda aplicação de recursos no ativo deve ser financiada com fundos levantados a um prazo de recuperação proporcional à aplicação efetuada". Ou seja, as fontes de curto prazo (Passivo Circulante) devem ser utilizadas para financiar as aplicações de curto prazo (Ativo Circulante). Para tanto, tem-se o conceito de CCL, que representa a diferença entre o Ativo Circulante e o Passivo Circulante.
- Necessidade de Capital de Giro (NCG): O Ativo Circulante é composto de duas partes: (a) uma parte relativa ao giro do próprio negócio (operacional) e que é cíclica, pois é necessária para a manutenção das atividades básicas da entidade; e (b) outra parte não ligada às atividades operacionais, tendo como regra a sazonalidade (itens financeiros). Com o Passivo Circulante ocorre da mesma forma, ou seja, existem itens recorrentes em função da operação da empresa e itens onerosos, que não estão ligados diretamente à atividade operacional da empresa, a não ser na função de seu financiamento. Portanto, é "importante analisar a composição do capital circulante líquido, verificando-se quais os componentes operacionais e quais os itens financeiros do ativo e do passivo circulantes, analisando-se, dessa forma, a necessidade de capital de giro e como ela está sendo financiada. Pela diferença entre Ativo Operacional e Passivo Operacional, tem-se a Necessidade de Capital de Giro (NCG). Ou seja, a Necessidade de Capital de Giro representa a parte do Ativo Operacional que não é financiada por Passivos Operacionais, devendo ser financiada por Passivos financeiros de curto prazo ou por Passivos Não Circulantes, o que seria mais adequado.
- Saldo em Tesouraria (ST): O saldo em tesouraria é obtido pela diferença entre ativo financeiro e passivo financeiro, que sinaliza a política financeira da empresa. Se positivo, indica que a empresa terá disponibilidade de recursos para garantir a liquidez no curtíssimo prazo. Se negativo, pode evidenciar dificuldades financeiras iminentes, principalmente se a situação for recorrente.

Este documento é cópia do original, assinado digitalmente por ORESTE NESTOR DE SOUZA LASPRO e Tribunal de Justica do Estado de Sao Paulo, protocolado em 01/02/2023 às 19:04 , sob o número WJMJ23401463535
Para conferir o original, acesse o site https://esaj.tjsp.jus.br/pastadigital/pg/abrirConferenciaDocumento.do, informe o processo 1064813-83.2018.8.26.0100 e código EB8BD3F.

Anexo III - Acompanhamento do Plano de Recuperação Judicial

As Recuperandas juntaram o 3º Modificativo ao Plano de Recuperação Judicial Consolidado. No entanto, observa-se que a Ecoserv Prestação De Serviço De Mão De Obra Ltda ("Ecoserv"), em petição apartada, acostou o seu modificativo ao plano de recuperação judicial individual, em contrariedade à decisão de fls. 53.654/53.660.

Sendo assim, esta Auxiliar pontuou que havia sido deferida a inclusão da Ecoserv no polo ativo da presente Recuperação Judicial em consolidação substancial às demais empresas, decisão está mantida pelo E. TJ/SP, no Agravo de Instrumento nº 2172093-71.2019.8.26.0000.

Contudo, diante de uma particularidade aliada à Justiça do Trabalho, esta Administradora Judicial opinou pela intimação das Recuperandas (incluindo a Ecoserv), para apresentar um Plano de Recuperação Judicial unitário em relação às Classes II, III e IV, diante do processamento desta Recuperação Judicial em consolidação substancial, com condições de pagamento detalhadas e concretas, permitindo tão somente a cisão dos Planos em relação à Classe I, ante a ausência de reconhecimento do grupo econômico (Ecoserv) na Justiça do Trabalho.

Às fls. 55.259/55.282 e 55.313/55.329, as Recuperandas atenderam à solicitação e determinação dos autos, apresentando os respectivos Planos de Recuperação Judicial (consolidado e cindido apenas para a Classe I).

Na oportunidade, esta Auxiliar, não acostará os termos do Plano de Recuperação Judicial e respectivo aditamento e/ou valores sujeitos à presente Recuperação Judicial, considerando que a versão final não foi colocada, até o momento, para votação dos credores.

Este documento é cópia do original, assinado digitalmente por ORESTE NESTOR DE SOUZA LASPRO e Tribunal de Justica do Estado de Sao Paulo, protocolado em 01/02/2023 às 19:04 , sob o número WJMJ23401463535
Para conferir o original, acesse o site https://esaj.tjsp.jus.br/pastadigital/pg/abrirConferenciaDocumento.do, informe o processo 1064813-83.2018.8.26.0100 e código EB8BD3F.

Anexo IV - Relatório de Diligências Realizadas

Não foram realizadas diligências no período abrangido por esse relatório.

Este documento é cópia do original, assinado digitalmente por ORESTE NESTOR DE SOUZA LASPRO e Tribunal de Justica do Estado de Sao Paulo, protocolado em 01/02/2023 às 19:04 , sob o número WJMJ23401463535
Para conferir o original, acesse o site https://esaj.tjsp.jus.br/pastadigital/pg/abrirConferenciaDocumento.do, informe o processo 1064813-83.2018.8.26.0100 e código EB8BD3F.

Anexo V - Pedidos de esclarecimento ou documentos complementares

1. apresentar os seguintes documentos, conforme solicitado em Termo de Diligência, para todas as Recuperandas do Grupo:

   - balancete de verificação com todos os níveis de contas contábeis com saldos comparativos com o mês anterior, em.xls (Excel) com a composição das rubricas do Balanço Patrimonial;
   - segregação do Passivo Concursal e do Extraconcursal (planilha suporte segregando o passivo total);
   - comunicação simples, por e-mail, no caso de lançamentos contábeis em meses anteriormente disponibilizados, com a justificativa da alteração do saldo, seguida da disponibilização das novas demonstrações;
   - relatório financeiro de Clientes e/ou Contas a Receber com a composição dos saldos contábeis (em Excel);
   - relatório financeiro de Fornecedores e demais contas a pagar com a composição dos saldos contábeis (em Excel).

2. Apresentar esclarecimentos das seguintes variações:

   - Aumento de 30%, em novembro/2022, no grupo de Depósitos Não Identificados, perfazendo R$ 337.516, na Recuperanda STOCK PARTICIPAÇÕES LTDA., além da composição do referido saldo;
   - Adiantamento de Fornecedores, passando de R$ 4 milhões para R$ 12,9 milhões em novembro/2022, na Recuperanda BRABEB BRASIL BEBIDAS LTDA;
   - Reconhecimento de Outras Receitas Operacionais de R$ 1,2 milhões em novembro/2022, na Recuperanda BRABEB BRASIL BEBIDAS LTDA;
   - Reconhecimento de “Créditos Presumido IPI”, no valor de R$ 7,5 milhões, em “Outras Receitas Operacionais”, na Recuperanda EMPARE, impactando no Resultado líquido positivo no valor de 8,4 milhões. Apresentar documentação comprobatória do referido valor.

Este documento é cópia do original, assinado digitalmente por ORESTE NESTOR DE SOUZA LASPRO e Tribunal de Justica do Estado de Sao Paulo, protocolado em 01/02/2023 às 19:04 , sob o número WJMJ23401463535
Para conferir o original, acesse o site https://esaj.tjsp.jus.br/pastadigital/pg/abrirConferenciaDocumento.do, informe o processo 1064813-83.2018.8.26.0100 e código EB8BD3F.

Anexo VI – Cronograma Processual

DATA	EVENTO	LEI Nº 11.101/05
20/06/2018	Ajuizamento do pedido de Recuperação Judicial por "Dettal - Part Participações, Importação, Exportação e Comércio Ltda.", "Brabed - Brasil Bebidas Eirelli", "Empare - Empresa Paulista de Refrigerantes Ltda."	-
27/06/2018	Deferimento do processamento da Recuperação Judicial de "Dettal - Part Participações, Importação, Exportação e Comércio Ltda.", "Brabed - Brasil Bebidas Eirelli", "Empare - Empresa Paulista de Refrigerantes Ltda."	Art. 52, incisos I, II, III, IV e V e § 1º
27/08/2018	Apresentação do Plano de Recuperação Judicial (60 dias corridos após publicação da decisão de deferimento da Recuperação Judicial no DJE)	Art. 53
29/08/2018	Publicação do 1º edital pelo devedor	Art. 52, § 1º
06/09/2018	Deferimento do processamento da Recuperação Judicial de "Tholor do Brasil Ltda.", "Stockbank Participações Ltda.", "Sae Importação, Exportação, Empreendimentos e Participações Ltda."	Art. 52, incisos I, II, III, IV e V e § 1º
13/09/2018	Fim do prazo para apresentar habilitações e divergências ao AJ (15 dias corridos da publicação do 1º edital no DJE)	Art. 7º, § 1º
05/02/2019	Apresentação Modificativo ao Plano de Recuperação Judicial	Art. 53
22/03/2019	Deferimento do processamento da Recuperação Judicial de "Maxxi Beverage Ltda."	Art. 52, incisos I, II, III, IV e V e § 1º
31/05/2019	Apresentação Segundo Modificativo ao Plano de Recuperação Judicial	Art. 53
16/07/2019	Deferimento do processamento da Recuperação Judicial de "Ecoserv Prestação de Serviços de Mão de Obra Ltda." - reconhecimento do litisconsórcio ativo necessário	Art. 52, incisos I, II, III, IV e V e § 1º
07/08/2019	Interposição Agravo de Instrumento nº. 2172093-71.2019.8.26.0000 - convalidação da decisão de primeiro grau que determinou a inclusão da "Ecoserv Prestações de Serviços Ltda." no polo ativo	-
01/10/2019	Publicação do 2º edital do AJ c/c aviso do recebimento do PRJ no DJe	Art. 7, §2º c/c 55 *caput*, parágrafo único
11/10/2019	Fim do prazo para apresentar impugnações de crédito (10 dias corridos após a publicação do 2º edital no DJE)	Art. 8º, caput
31/10/2019	Fim do prazo para apresentar objeções ao PRJ (30 dias corridos após a publicação do 2º edital no DJE ou 30 dias corridos após a publicação de aviso de recebimento do PRJ no DJE)	Arts. 53 e 55 caput, parágrafo único
20/08/2021	Interposição Resp nº. 1938738/sp (2021/0149541-4) em face da decisão que determinou a inclusão da "Ecoserv Prestações de Serviços Ltda." no polo ativo não houve, por ora, o julgamento do recurso, o qual é processado sem efeito suspensivo	-
04/05/2022	Apresentação do 3º Modificativo ao PRJ das Recuperandas	Art. 53
04/05/2022	Apresentação do PRJ da Ecoserv	Art. 53
17/11/2022	Apresentação do 4º Modificativo ao PRJ - unitário classes II, III e IV com Ecoserv	Art. 53
28/11/2022	Plano de Recuperação Judicial Ecoserv - Classe I	Art. 53
_	Publicação do edital de convocação para votação do PRJ - AGC (mínimo, 15 dias corridos de antecedência da realização da AGC)	Art. 36, caput
_	1ª Convocação da Assembleia Geral de Credores	Art. 36, inciso I
_	2ª Convocação da Assembleia Geral de Credores - Votação do PRJ e eventuais alterações	Art. 36, inciso I
_	Decisão de concessão da Recuperação Judicial	Art. 58
_	Publicação da decisão de concessão da Recuperação Judicial no DJE	_
_	Encerramento da Recuperação Judicial (até 2 anos da concessão de Recuperação Judicial)	Art. 61

	EVENTO OCORRIDO
	DATA ESTIMADA

Este documento é cópia do original, assinado digitalmente por ORESTE NESTOR DE SOUZA LASPRO e Tribunal de Justica do Estado de Sao Paulo, protocolado em 01/02/2023 às 19:04 , sob o número WJMJ23401463535
Para conferir o original, acesse o site https://esaj.tjsp.jus.br/pastadigital/pg/abrirConferenciaDocumento.do, informe o processo 1064813-83.2018.8.26.0100 e código EB8BD3F.

Anexo VII - Da conformidade com a Recomendação nº 72, de 19/08/2020

ANEXO II DA RECOMENDAÇÃO Nº 72, DE 19 DE AGOSTO DE 2020	COMENTÁRIOS AJ
1. Há litisconsórcio ativo? 1.1. Em caso positivo, identifique a qual devedor se refere o presente relatório.	sim
2. Este relatório é: 2.2. Mensal	RMA 11/22
2.2.1. Houve alteração da atividade empresarial?	Não
2.2.2. Houve alteração da estrutura societária e dos órgãos de administração?	Não
2.2.3. Houve abertura ou fechamento de estabelecimentos?	Não
2.2.4. Quadro de funcionários 2.2.4.1.Número de funcionários/colaboradores total 2.2.4.1.1. Número de funcionários CLT 2.2.4.1.2. Número de pessoas jurídicas	Anexo II
2.2.5. Análise dos dados contábeis e informações financeiras	Anexo II
2.2.5.1. Ativo (descrição / evolução)	Anexo II
2.2.5.2. Passivo 2.2.5.2.1. Extraconcursal 2.2.5.2.1.1. Fiscal 2.2.5.2.1.1.1. Contingência 2.2.5.2.1.1.2. Inscrito na dívida ativa 2.2.5.2.1.2. Cessão fiduciária de títulos/direitos creditórios 2.2.5.2.1.3. Alienação fiduciária 2.2.5.2.1.4. Arrendamentos mercantis 2.2.5.2.1.5. Adiantamento de contrato de câmbio (ACC) 2.2.5.2.1.6. Obrigação de fazer 2.2.5.2.1.7. Obrigação de entregar 2.2.5.2.1.8. Obrigação de dar 2.2.5.2.1.9. Obrigações ilíquidas 2.2.5.2.1.10. N/A 2.2.5.2.1.10.1. Justificativa 2.2.5.2.1.10.2. Observações 2.2.5.2.1.11. Pós ajuizamento da RJ 2.2.5.2.1.11.1. Tributário 2.2.5.2.1.11.2. Trabalhista 2.2.5.2.1.11.3. Outros 2.2.5.2.1.11.3.1. Observações 2.2.5.2.1.11.4. Observações / Gráficos	Anexo II
2.2.6. Demonstração de resultados (evolução) 2.2.6.1. Observações (análise faturamento / índices de liquidez / receita x custo / receita x resultado)	Anexo II
2.2.7. Diligência nos estabelecimentos da recuperanda	Anexo IV
2.2.8. Planilha de controle de pagamentos dos credores concursais (nome do credor / valor no edital / parcela / valor pago / saldo residual atualizado 2.2.8.1.N/A 2.2.8.2. Anexar documentos	
2.2.9. Observações	
2.2.10. Anexos	
2.2.11. Eventos do mês	

Este documento é cópia do original, assinado digitalmente por ORESTE NESTOR DE SOUZA LASPRO e Tribunal de Justica do Estado de Sao Paulo, protocolado em 01/02/2023 às 19:04 , sob o número WJMJ23401463535
Para conferir o original, acesse o site https://esaj.tjsp.jus.br/pastadigital/pg/abrirConferenciaDocumento.do, informe o processo 1064813-83.2018.8.26.0100 e código EB8BD3F.